

	INFORME SOBRE LA SITUACIÓN FINANCIERA Y DE SOLVENCIA	Fecha: 29/03/2022
	MUTUALIDAD CAMINOS EJERCICIO 2021	Página 1 de 107


Informe sobre la Situación Financiera y de Solvencia (ISFS /SFCR) Ejercicio 2021

	INFORME SOBRE LA SITUACIÓN FINANCIERA Y DE SOLVENCIA	Fecha: 29/03/2022
	MUTUALIDAD CAMINOS EJERCICIO 2021	Página 2 de 107


RESUMEN	5
A ACTIVIDAD Y RESULTADOS	7
A.1 Actividad	7
A.2 Resultados en Materia de Suscripción.....	10
A.3 Rendimiento de las Inversiones	12
A.4 Resultados de Otras Actividades.....	15
A.5 Cualquier Otra Información	16
B SISTEMA DE GOBERNANZA	17
B.1 Información General sobre el Sistema de Gobernanza.....	17
B.2 Exigencias de Aptitud y Honorabilidad.....	24
B.3 Sistema de Gestión de Riesgos incluida la Autoevaluación de Riesgos y de Solvencia	26
B.4 Sistema de Control Interno	35
B.5 Función de Auditoría Interna	38
B.6 Función Actuarial	39
B.7 Externalización	41
B.8 Cualquier Otra Información	43
C PERFIL DE RIESGO.....	44
C.1 Riesgo de Suscripción	44
C.2 Riesgo de Mercado.....	47
C.3 Riesgo Crediticio	49
C.4 Riesgo de Liquidez.....	51
C.5 Riesgo Operacional	52
C.6 Otros Riesgos Significativos	53
C.7 Sensibilidad al Riesgo	58
C.8 Cualquier Otra Información	59
D VALORACIÓN A EFECTOS DE SOLVENCIA.....	61
D.1 Activos.....	61
D.2 Provisiones Técnicas.....	66

	INFORME SOBRE LA SITUACIÓN FINANCIERA Y DE SOLVENCIA	Fecha: 29/03/2022
	MUTUALIDAD CAMINOS EJERCICIO 2021	Página 3 de 107

D.3	Otros Pasivos.....	78
D.4	Métodos de Valoración Alternativos	79
D.5	Impuestos diferidos	79
D.6	Cualquier Otra Información	82
E	GESTIÓN DE CAPITAL.....	83
E.1	Fondos Propios	83
E.2	Capital de Solvencia Obligatorio y Capital Mínimo Obligatorio	87
E.3	Uso del Sub-módulo de Riesgo de Acciones Basado en la Duración en el Cálculo del Capital de Solvencia Obligatorio	88
E.4	Diferencias entre la Fórmula Estándar y Cualquier Modelo Interno Utilizado	89
E.5	Incumplimiento del Capital Mínimo Obligatorio y el Capital de Solvencia Obligatorio.....	89
E.6	Cualquier Otra Información	89
	GLOSARIO DE TÉRMINOS.....	90
	BIBLIOGRAFÍA.....	90
	ANEXO 1: FLUJOGRAMA PROCESO ORSA.....	91
	ANEXO 2: BALANCE (S02.01.02) - EJERCICIO 2021	92
	ANEXO 3: PRIMAS SINIESTROS Y GASTOS POR LÍNEA DE NEGOCIO - EJERCICIO 2021 (S05.01.02)	94
	ANEXO 4: PROVISIONES TÉCNICAS DE VIDA Y SALUD CON TÉCNICAS SIMILARES A VIDA - EJERCICIO 2021 (S12.01.02)	95
	ANEXO 5: IMPACTO DE LAS MEDIDAS DE GARANTÍAS A LARGO PLAZO Y DE LAS MEDIDAS TRANSITORIAS - EJERCICIO 2021 (S.22.01.21).....	96
	ANEXO 6 FONDOS PROPIOS - EJERCICIO 2021 (S23.01.01)	97
	ANEXO 7: CAPITAL DE SOLVENCIA OBLIGATORIO - EJERCICIO 2021 (S.25.01.01)	98
	ANEXO 8: CAPITAL MÍNIMO OBLIGATORIO - EJERCICIO 2021 (S.28.01.01)	99
	ANEXO 9: BALANCE (S02.01.02) - EJERCICIO 2020.....	100
	ANEXO 10: PRIMAS SINIESTROS Y GASTOS POR LÍNEA DE NEGOCIO - EJERCICIO 2020 (S05.01.02).....	102

	INFORME SOBRE LA SITUACIÓN FINANCIERA Y DE SOLVENCIA	Fecha: 29/03/2022
	MUTUALIDAD CAMINOS EJERCICIO 2021	Página 4 de 107

ANEXO 11: PROVISIONES TÉCNICAS DE VIDA Y SALUD CON TÉCNICAS SIMILARES A VIDA - EJERCICIO 2020 (S12.01.02)	103
ANEXO 12: IMPACTO DE LAS MEDIDAS DE GARANTÍAS A LARGO PLAZO Y DE LAS MEDIDAS TRANSITORIAS - EJERCICIO 2020 (S.22.01.21)	104
ANEXO 13 FONDOS PROPIOS - EJERCICIO 2020 (S23.01.01)	105
ANEXO 14: CAPITAL DE SOLVENCIA OBLIGATORIO - EJERCICIO 2020 (S.25.01.01)	106
ANEXO 15: CAPITAL MÍNIMO OBLIGATORIO - EJERCICIO 2020 (S.28.01.01)	107

	INFORME SOBRE LA SITUACIÓN FINANCIERA Y DE SOLVENCIA	Fecha: 29/03/2022
	MUTUALIDAD CAMINOS EJERCICIO 2021	Página 5 de 107

RESUMEN

La Mutuality de Previsión Social "Fondo de Asistencia Mutua" del Colegio de Ingenieros de Caminos, Canales y Puertos realiza el presente *Informe sobre la Situación Financiera y de Solvencia* (ISFS o SFCR) en cumplimiento del Artículo 80 de la Ley 20/2015, de 14 de julio, de ordenación, supervisión y solvencia de las entidades aseguradoras y reaseguradoras (LOSSEAR) y de su Reglamento de aplicación, Real Decreto 1060/2015, de 20 de Noviembre, de Ordenación, supervisión y solvencia de las entidades aseguradoras y reaseguradoras (ROSSEAR).

En el presente informe se realiza un análisis de aspectos cualitativos y cuantitativos de la Entidad y de su evolución durante el ejercicio 2021, dentro de los siguientes ámbitos:


- **Actividad y Resultados de la Mutuality**
- **Sistema de Gobernanza**
- **Perfil de riesgo de la Entidad**
- **Balance económico de la Entidad**
- **Fondos propios de la Entidad**

Las principales conclusiones en este sentido son las siguientes:

- Dentro de los **aspectos cualitativos**, la Mutuality tiene adaptado su Sistema de Gobernanza a los requerimientos exigidos por la normativa de Solvencia II, y mantiene un adecuado entorno de control de los riesgos.
- Dentro de los **aspectos cuantitativos**, la Mutuality, conforme a los requisitos de Solvencia exigidos por la normativa de Solvencia II, cumple con la cobertura del Capital de Solvencia Obligatorio (153% en 2021 vs. 181,5% en 2020) y el Capital Mínimo Obligatorio se sitúa en el 537% (596% en 2020).

La Mutuality está autorizada por la Dirección General de Seguros y Fondos de Pensiones a aplicar la Medida Transitoria de Provisiones Técnicas para ir adaptando las provisiones técnicas de solvencia a las provisiones técnicas contables hasta el ejercicio 2032.

En el ejercicio 2021 la Mutuality no aplicó la totalidad del importe autorizado para la Medida Transitoria de Provisiones Técnicas, al ser este importe (22,8MM€, 11/16 del importe total autorizado de 33,2 MM€) superior a la diferencia con las provisiones técnicas de Solvencia I (20,3MM€). Por este motivo, con la aplicación de una deducción de 20,3MM€ la Mutuality se ha adelantado en más de 1 año al plazo otorgado para el cumplimiento de la Medida Transitoria, siendo éste el principal motivo para la rebaja producida en el ratio de solvencia.


	INFORME SOBRE LA SITUACIÓN FINANCIERA Y DE SOLVENCIA	Fecha: 29/03/2022
	MUTUALIDAD CAMINOS EJERCICIO 2021	Página 6 de 107

Tras aprobación por la Asamblea General de Mutualistas, la Mutuality puso en marcha un *“Plan de actuación motivado por la Ley de Presupuestos Generales del Estado del año 2021”* por la limitación impuesta en esta normativa a las aportaciones a sistemas de previsión social. El plan se basó en el traspaso voluntario de las coberturas a nuevos productos desarrollados por la entidad en los que se aplican las nuevas tablas biométricas publicadas por la DGSFP, así como en la aplicación de suplementos a póliza con el objetivo de mantener las coberturas contratadas por los mutualistas y cumplir con los límites normativos de aportación citados.

La aplicación de este plan de actuación, junto con las medidas extraordinarias de gestión de capital realizadas en el ejercicio 2020 por la histórica bajada de tipos de interés (agravada por la incertidumbre de la crisis del coronavirus) consistentes en el cobro voluntario de ofertas de capital han supuesto un descenso en las primas del ejercicio de 2021 que la entidad tiene como objetivo principal recuperar con la actividad desarrollada sobre los nuevos productos.

Con posterioridad al cierre del ejercicio, el pasado 24 de febrero se inició el conflicto bélico existente en el este de Europa, del que se desconoce la duración que pueda llegar a tener. Dicho conflicto ha provocado una profunda alteración en los mercados mundiales, como consecuencia de la inestabilidad política generada a nivel global que ha llevado, en primera instancia, a fuertes sanciones comerciales y financieras contra la Federación Rusa y al desabastecimiento de productos con origen en Ucrania. Se ha producido un fuerte alza de productos energéticos y de materias primas, que han agravado las tensiones de inflación ya existentes desde finales de 2021, sin que existan certidumbres sobre la duración y los niveles que dicha inflación pueda alcanzar.

No se espera que esta situación afecte a la actividad de suscripción de la Mutuality, pero sí que pueda repercutir en la evolución de los gastos y en las inversiones, especialmente en la renta fija sobre la que una persistencia de la inflación puede provocar una aceleración y una prolongación en el tiempo de las tendencias alcistas existentes en los tipos de interés.

	INFORME SOBRE LA SITUACIÓN FINANCIERA Y DE SOLVENCIA	Fecha: 29/03/2022
	MUTUALIDAD CAMINOS EJERCICIO 2021	Página 7 de 107

A ACTIVIDAD Y RESULTADOS

A.1 Actividad

A.1.1 Razón, domicilio social, forma jurídica, y área geográfica en las que opera la Entidad


La MUTUALIDAD DE PREVISIÓN SOCIAL "FONDO DE ASISTENCIA MUTUA" DEL COLEGIO DE INGENIEROS DE CAMINOS, CANALES Y PUERTOS, denominada en lo sucesivo, e indistintamente, la Entidad, la Mutuality o Mutuality Caminos, es una entidad aseguradora privada, sin ánimo de lucro, basada en los principios de solidaridad, equidad y suficiencia, que tiene por objeto, único y exclusivo, proteger a sus mutualistas, beneficiarios y derechohabientes frente a las contingencias previstas en las pólizas y que ejerce una modalidad aseguradora de carácter voluntario y complementaria al régimen público de Seguridad Social.

Mutuality Caminos fue constituida mediante escritura pública el ocho de noviembre de 1985, fecha de creación y comienzo de las operaciones de esta Entidad proveniente del que fue departamento Fondo Asistencia Mutua del Colegio de Ingenieros de Caminos, Canales y Puertos. Con fecha 8 de marzo de 1986 fue autorizada para operar en todo el territorio nacional del Estado Español, estando inscrita en el Registro de Entidades Aseguradoras y Reaseguradoras de la Dirección General de Seguros y Fondos de Pensiones, como Mutuality de Previsión Social bajo la clave P3143.

La Mutuality tiene su domicilio social establecido en Madrid, en la calle Almagro nº 42 (C.P. 28010). Está inscrita en el Registro Mercantil de Madrid, en el Tomo I de Mutuas, Folio 41, Hoja nº 3, Inscripción 1ª con C.I.F. V78293719.

Su objeto social exclusivo es la práctica de operaciones de seguro directo y de capitalización, así como las demás actividades permitidas en el artículo 3 de la Ley 20/2015 LOSSEAR (art. 31 LOSSEAR).

Mutuality Caminos se rige por sus Estatutos y, en lo no previsto en ellos, por las disposiciones legales y reglamentarias vigentes que resulten aplicables a las mutualidades de previsión social y, específicamente, por la Ley 20/2015 LOSSEAR, el RD 1060/2015 ROSSEAR y el Reglamento de Mutualidades de Previsión Social, como normas fundamentales.

	INFORME SOBRE LA SITUACIÓN FINANCIERA Y DE SOLVENCIA	Fecha: 29/03/2022
	MUTUALIDAD CAMINOS EJERCICIO 2021	Página 8 de 107

Mutualidad Caminos, de conformidad con lo establecido en la Orden Ministerial EHA/2088/2005, de 4 de mayo, tiene concedida la ampliación de prestaciones en el ramo de vida, y de conformidad con lo establecido en el artículo 45 de la Ley 20/2015 LOSSEAR, está autorizada para operar por ramos. Con esta autorización la Mutualidad no está sujeta a los límites cuantitativos de las prestaciones de vida que puede otorgar a sus mutualistas, que se establecen en el artículo 44 de la Ley 20/2015 LOSSEAR, según consta en los estatutos de la Mutualidad.

Por otro lado, la Mutualidad está inscrita en el Registro Especial de Entidades Gestoras de Fondos de Pensiones del Ministerio de Economía y Hacienda con el número G0141, obteniendo la correspondiente autorización administrativa mediante Resolución de 24 de enero de 1990 (BOE de 16 de febrero), no habiendo tenido actividad en el ejercicio.

A.1.2 Líneas de negocio en las que opera la Entidad, y otras actividades significativas materializadas durante el ejercicio

Las actividades desarrolladas por la Mutualidad durante el ejercicio, han consistido en la comercialización y gestión de seguros del ramo de vida, en sus distintas modalidades: vida-ahorro, rentas inmediatas, fallecimiento, mixtos y seguros en los que los tomadores asumen el riesgo de la inversión.

Las líneas de negocio en las que Mutualidad Caminos ha operado durante el ejercicio, así como en el anterior, son las siguientes:


Líneas de Negocio
Seguro con participación en los beneficios
Seguro vinculado a índices y fondos de inversión
Otro seguros de vida

En el ejercicio, y en el anterior, la Mutualidad no materializó ninguna otra actividad significativa, fuera de las líneas de negocio reseñadas.

A.1.3 Titulares de participaciones significativas y posición de la entidad dentro de la estructura jurídica y organizativa de grupo

Mutualidad Caminos no tiene titulares de participaciones significativas, siendo sus socios los mutualistas de la Entidad según los requisitos establecidos en Estatutos.

La Mutualidad no forma parte de ningún grupo de empresas

	INFORME SOBRE LA SITUACIÓN FINANCIERA Y DE SOLVENCIA	Fecha: 29/03/2022
	MUTUALIDAD CAMINOS EJERCICIO 2021	Página 9 de 107

A.1.3.1 Socios Protectores:

Dado el carácter de Mutuality, no existen participaciones significativas en la entidad, pero sí existen socios protectores.

Son socios protectores de Mutuality Caminos, con derecho a estar representados en la Junta Rectora en los términos y número que se indica en el artículo 36 de los Estatutos, las siguientes personas o entidades:

- El Colegio de Ingenieros de Caminos, Canales y Puertos
- Corporación Banco Caminos S.L.U. y las sociedades en las que tiene participación directa o indirecta

Los socios protectores colaboran en la mejora, desarrollo y promoción de Mutuality Caminos, de manera que su función consiste en el apoyo a esta Mutuality y en el impulso de la misma según establece el artículo 12 de los Estatutos de la Mutuality.

El nombramiento y cese de los socios Protectores de la Mutuality se efectúa por la Asamblea General, a propuesta de la Junta Rectora, cuando la entidad que se postula para tener esta condición reúna méritos suficientes para ello.

A.1.4 Órgano de Control y Supervisión

Mutuality Caminos está sometida al control y supervisión que el Estado español ejerce a través de la Dirección General de Seguros y Fondos de Pensiones, DGSFP, del Ministerio de Economía, Industria y Competitividad.

Dirección General de Seguros y Fondos de Pensiones

Paseo de la Castellana, 44

Tel. + 34 952 24 99 82 / 902 19 11 11


Fax + 34 339 71 13

oficinavirtual.dgsfp@mineco.es

www.dgsfp.mineco.es

Dentro de su labor de control e inspección de las entidades aseguradoras, la DGSFP notificó, con fecha 11 de marzo de 2019, la realización de una inspección por parte de la Dirección General de Seguros y Fondos de Pensiones, habiendo sido comunicada la anterior inspección en el ejercicio 2009.

El pasado 30 de abril de 2021, tras dos años desde el comienzo de la citada inspección, la Dirección General de Seguros y Fondos de Pensiones comunicó verbalmente el cierre del expediente sin incidencia.

	INFORME SOBRE LA SITUACIÓN FINANCIERA Y DE SOLVENCIA	Fecha: 29/03/2022
	MUTUALIDAD CAMINOS EJERCICIO 2021	Página 10 de 107

En adelante, la Mutuality se incorpora al proceso de inspección continua que el órgano supervisor viene realizando en la actualidad con el resto de entidades.

A.1.5 Auditor Externo

Según acuerdo de la Asamblea de 30 de junio de 2021, ABANTOS AUDITORES Y ASESORES, S.L. (C.I.F. B83693168) inscrita en el Registro Oficial de Auditores de Cuentas (ROAC) con el número S1545, con domicilio social en Madrid C/ Santa Engracia 15, Bajo (C.P. 28010), fue nombrada Auditora Independiente de las Cuentas Anuales y de Solvencia de Mutuality Caminos para los ejercicios 2021, 2022 y 2023.

El nombramiento está debidamente inscrito en el Registro Mercantil de Madrid en el Tomo 18.880, Sección 8, Folio 201, Hoja M-329.471.

Director Socio: José María Carrió Montiel, ROAC nº 51545

Tel. +34 91 534 02 70

Fax +34 91 534 04 054

consulta@abantos.es


www.abantos.es

A.2 Resultados en Materia de Suscripción

Siguiendo las instrucciones del Reglamento de Ejecución (UE) 2015/2452 de la Comisión de 2 de diciembre de 2015, así como las modificaciones y correcciones incorporadas al mismo por el Reglamento de Ejecución (UE) 2017/2190 de la Comisión de 24 de noviembre de 2017, se utiliza la plantilla S.05.01.02 para especificar la información sobre primas, siniestralidad y gastos en el ejercicio, aplicando los principios de valoración y reconocimiento utilizados en los estados financieros de la Mutuality, por líneas de negocio, tal como se definen en el anexo I del Reglamento Delegado (UE) 2015/35 (Ver ANEXO 3 PRIMAS, SINIESTROS Y GASTOS POR LÍNEA DE NEGOCIO (Plantilla S05.01.02)).

Un esquema resumido de los parámetros más significativos y su evolución es el siguiente:

	Ejercicio 2021	Ejercicio 2020	Variación
Primas devengadas			
Brutas	6.966.101,06	8.108.927,80	-14,1%
Siniestralidad			
Neto de reaseguro	14.905.335,92	16.518.436,91	-9,8%
Gastos técnicos	1.787.553,01	1.689.711,73	+5,8%

	INFORME SOBRE LA SITUACIÓN FINANCIERA Y DE SOLVENCIA	Fecha: 29/03/2022
	MUTUALIDAD CAMINOS EJERCICIO 2021	Página 11 de 107

Las cuotas devengadas en el ejercicio han ascendido a 6,97 millones de € que suponen un descenso del 14,1% (desde 8,11 MM€) por el impacto en primas derivado del traspaso de mutualistas del Vida Temporal Anual Renovable al nuevo seguro Vida Tranquilidad, por el acogimiento a la oferta voluntaria de capital sobre la Previsión II como medida extraordinaria de gestión de capital a finales de 2020, y por una menor contratación de rentas vitalicias.


La Ley de Presupuestos Generales del Estado del ejercicio 2020 impuso un límite de 2.000€/año en las aportaciones a los sistemas de previsión social, motivo por el que la Mutualidad desarrolló un nuevo producto "Vida Tranquilidad" cuya prima no computa en el citado límite al incorporar una *prestación de supervivencia y fidelidad* y que tarifica con nuevas tablas biométricas publicadas de la DGSFP.

Las prestaciones han descendido a 14,91 millones de €, un 9,8% menos que el ejercicio pasado (16,52MM€), por el menor importe del cobro de ofertas voluntarias de capital en 2021 (6,1 MM€, fundamentalmente de mutualistas y de beneficiarios de la Previsión II), en comparación con el cobro de ofertas voluntarias de capital en 2020 (7,9 MM€ a beneficiarios de la Previsión II y a mutualistas de la Previsión III y del SJR). Los abonos diferidos pendientes de las medidas extraordinarias de gestión de capital (3,3MM€ dentro de provisiones para prestaciones) se realizarán durante 2022 y siguientes ejercicios.

Nuevamente, es relevante significar que la incidencia de la crisis del coronavirus en la generación de siniestralidad en la Mutualidad, si bien ha existido, puede calificarse como poco significativa.

El incremento en gastos técnicos refleja un ascenso debido, fundamentalmente, al aumento en gastos relacionados con la actividad comercial.

	Seguro con participación en beneficios	Seguro vinculado a índices y a fondos de inversión	Otro seguro de vida	Total
2021				
Primas devengadas brutas	4.268.811,54	138.911,05	2.558.378,47	6.966.101,06
Primas imputadas brutas	4.268.811,54	138.911,05	2.572.807,35	6.980.529,94
Siniestralidad neta	13.365.983,05	48.845,21	1.490.507,66	14.905.335,92
Gastos técnicos	1.323.947,23	36.664,79	426.940,99	1.787.553,01
Otros gastos				262.450,94
Total gastos				2.050.003,95
Importe total de los rescates	45.819,86	48.845,21	104.294,84	198.959,91

	INFORME SOBRE LA SITUACIÓN FINANCIERA Y DE SOLVENCIA	Fecha: 29/03/2022
	MUTUALIDAD CAMINOS EJERCICIO 2021	Página 12 de 107


	Seguro con participación en beneficios	Seguro vinculado a índices y a fondos de inversión	Otro seguro de vida	Total
2020				
Primas devengadas brutas	4.926.930,57	113.030,90	3.068.966,33	8.108.927,80
Primas imputadas brutas	4.926.930,57	113.030,90	3.067.394,04	8.107.355,51
Siniestralidad neta	14.520.741,28	88.583,72	1.909.111,91	16.518.436,91
Gastos técnicos	1.234.918,01	32.003,88	422.789,84	1.689.711,73
Otros gastos				209.878,87
Total gastos				1.899.590,60
Importe total de los rescates	265.032,20	88.583,72	557.388,19	911.004,11

A.3 Rendimiento de las Inversiones

Los ingresos y gastos de las inversiones diferenciados por tipo de activo según la estructura contable de los mismos en Solvencia II se muestran en el siguiente cuadro:

2021

Categoría de activos	Alquileres	Dividendos	Intereses	Gastos directos inversión
Deuda Publica			1.011.812	-14.676
Deuda Privada			2.559.433	-14.946
Acciones cotizadas		0		0
Acciones no cotizadas		20.437		
Fondos de inversión		106.309		0
Estructurados			-322	0
Titulaciones			-47.956	
Efectivo y equivalentes			-116	
Prestamos			0	
Inmuebles	1.114.462			0
Activos contratos indiciados		7.655	20.624	
TOTAL	1.114.462	134.401	3.543.475	-29.622

	INFORME SOBRE LA SITUACIÓN FINANCIERA Y DE SOLVENCIA	Fecha: 29/03/2022
	MUTUALIDAD CAMINOS EJERCICIO 2021	Página 13 de 107

2020

Categoría de activos	Alquileres	Dividendos	Intereses	Gastos directos inversión
Deuda Publica			1.267.306	-29.681
Deuda Privada			2.790.447	-24.366
Acciones cotizadas		144.334		-40.153
Acciones no cotizadas		22.059		
Fondos de inversión		258.361		-1.397
Estructurados			-10.667	-130
Titulizaciones			-23.507	
Efectivo y equivalentes			222	
Prestamos			0	
Inmuebles	1.172.232			0
Activos contratos iniciados		4.487	23.383	
TOTAL	1.172.232	429.241	4.047.184	-95.727

Los ingresos por alquileres de las inversiones inmobiliarias en 2021 se han mantenido respecto a 2020, tras el impacto producido en ese ejercicio por la crisis del coronavirus en los inmuebles fundamentalmente arrendados al sector hotelero.

El descenso del ingreso de las inversiones financieras se debe, en cuanto al dividendo, a la decisión de invertir la renta variable a través de fondos de inversión, lo que otorga una mayor diversificación del riesgo y la generación de la rentabilidad a través de la compraventa de valores. Se refleja, por otra parte, la situación de bajos tipos de interés en los mercados financieros, y el impacto progresivo de la reinversión de las amortizaciones de deuda pública.

En el cuadro siguiente se pueden observar:

- Pérdidas y ganancias netas realizadas en el ejercicio con un resultado de +3,3 MM€ en 2021 que reflejan una gestión más activa de la deuda privada en el ejercicio, así como la inversión de la renta variable a través de fondos de inversión, sin inversión directa en acciones cotizadas.

- Pérdidas y ganancias no realizadas que se incorporan a la cuenta de pérdidas y ganancias de la Mutuality, con un resultado de -1,4 MM€ en 2021 vs 1,3 MM€ en 2020, que reflejan las variaciones de las curvas de tipos de interés en la citada cartera de la entidad.
- Pérdidas y ganancias no realizadas que se incorporan al patrimonio neto del Balance contable de la Mutuality con un descenso de -6,3MM€ en 2021 motivado, fundamentalmente, por la subida de tipos de interés desde el mínimo histórico de diciembre de 2020.


En 2020 se eliminó la partida contable de Inversiones Mantenido a Vencimiento, que al pasarse a la partida de Disponibles para la venta supuso un incremento en las "Pérdidas y ganancias no realizadas en patrimonio neto contable" de 9MM€, con su decremento correspondiente en la partida de "Pérdidas y ganancias no realizadas incorporadas al balance de Solvencia II".

- Pérdidas y ganancias no realizadas que se incorporan adicionalmente al Balance económico de Solvencia II, que en el ejercicio 2021 apenas presentaron ajuste en comparación con el movimiento existente en 2020 por el efecto anteriormente citado.

La venta de dos inmuebles se refleja como una pérdida no realizada que es compensada con la recuperación del deterioro acumulado en dichos inmuebles

2021

Categoría de activos	Pérdidas y ganancias netas	Pérdidas y ganancias no realizadas	Pérdidas y ganancias no realizadas en patrimonio neto contable	Pérdidas y ganancias no realizadas incorporadas al balance de Solvencia II	Deterioros
Deuda Publica	467.756	-1.249.192	-3.011.464	0	0
Deuda Privada	2.497.855	-151.971	-4.506.850	-140.913	
Acciones cotizadas	0	0	0		
Acciones no cotizadas	0	0	946.618		
Fondos de inversión	333.144	0	244.911		
Estructurados	0	38.210	0		
Titulizaciones	0	0	35.072		
Efectivo y equivalentes	0	0	0		
Prestamos			0		
Inmuebles				-686.735	624.366
Activos contratos indiciados	10.588	713			
TOTAL	3.309.343	-1.362.240	-6.291.713	-827.648	624.366

	INFORME SOBRE LA SITUACIÓN FINANCIERA Y DE SOLVENCIA	Fecha: 29/03/2022
	MUTUALIDAD CAMINOS EJERCICIO 2021	Página 15 de 107

2020

Categoría de activos	Pérdidas y ganancias netas	Pérdidas y ganancias no realizadas	Pérdidas y ganancias no realizadas en patrimonio neto contable	Pérdidas y ganancias no realizadas incorporadas al balance de Solvencia II	Deterioros
Deuda Publica	2.545.886	1.356.675	3.282.504	-4.229.376	626.976
Deuda Privada	932.700	-41.487	7.785.153	-8.224.261	
Acciones cotizadas	-1.875.895	0	61.779		
Acciones no cotizadas	0	0	28.391		
Fondos de inversión	-168.376	0	57.568		
Estructurados	0	-115.666	0		
Titulizaciones	0	0	740.156		
Efectivo y equivalentes	0	0	0		
Prestamos			0		
Inmuebles				93.283	169.586
Activos contratos indiciados	55.039	86.906			
TOTAL	1.489.354	1.286.428	11.955.551	-12.360.354	796.562


La Mutuality mantenía al cierre del ejercicio una inversión en titulizaciones que corresponden a dos emisiones de préstamos hipotecarios de entidades portuguesas sobre viviendas en Portugal, amortizados en gran parte.

Dado el volumen que representan, la naturaleza de las mismas y su adecuado historial de pagos en el momento de adquisición, no se ha considerado necesario establecer procedimientos de gestión de riesgos específicos sobre dichos títulos, adicionales a los que se efectúan sobre la renta fija.

A.4 Resultados de Otras Actividades

La Mutuality no realiza otras actividades diferentes a las de aseguramiento de ramo de vida.


En las Cuentas anuales de la Mutuality, en su Memoria (Nota 7), se reflejan, por separado, los contratos para los arrendamientos financieros y operativos del ejercicio 2021 y del ejercicio 2020.

	INFORME SOBRE LA SITUACIÓN FINANCIERA Y DE SOLVENCIA	Fecha: 29/03/2022
	MUTUALIDAD CAMINOS EJERCICIO 2021	Página 16 de 107

No se esperan ni proyectan según el Plan de Negocio de la Mutuality ingresos ni gastos en otras actividades.

A.5 Cualquier Otra Información

No hay otra información significativa respecto a la actividad y/ o resultados de Mutuality Caminos para el período analizado.

	INFORME SOBRE LA SITUACIÓN FINANCIERA Y DE SOLVENCIA	Fecha: 29/03/2022
	MUTUALIDAD CAMINOS EJERCICIO 2021	Página 17 de 107

B SISTEMA DE GOBERNANZA

B.1 Información General sobre el Sistema de Gobernanza

El Sistema de Gobernanza de la Mutuality se desarrolla a partir de los **Estatutos**, el **Gobierno Corporativo** y las **Políticas** de la misma, siendo adecuado en proporción a la naturaleza, dimensión y complejidad de las actividades que desarrolla la Mutuality.

La Mutuality fue constituida mediante escritura pública el ocho de noviembre de 1985 y desde entonces dispone de unos Estatutos por los que regirse. Con el objeto de actualizarlos a la legislación vigente y a la normativa de Solvencia II, el 30 de junio de 2016 se realizó una actualización de los mismos, que fue aprobada por la Asamblea General de Mutualistas.

Durante el ejercicio 2017 la Asamblea General de mutualistas aprobó modificaciones a los citados Estatutos, en la Asamblea General Ordinaria de 23 de junio y en la Asamblea General Extraordinaria de 25 de octubre.


Mutuality Caminos se rige, gobierna y administra por sus órganos sociales que son la Asamblea General de Mutualistas y por la Junta Rectora, con las características que se definen para cada uno en la legislación y en los Estatutos de la Mutuality.

Según dichos Estatutos, la composición de la Junta Rectora está formada por un máximo de hasta nueve miembros:

- Hasta seis miembros elegidos por la Asamblea General de entre los mutualistas que hayan presentado su candidatura y, en su caso, de entre los candidatos independientes externos que la Junta Rectora proponga.
- Tres miembros designados por las personas jurídicas protectoras (dos Corporación Banco Caminos y una el Colegio de Ingenieros de Caminos, Canales y Puertos).
- Hasta dos vocales suplentes elegidos por la Asamblea General entre los mutualistas Ingenieros de Caminos, Canales y Puertos que hayan presentado su candidatura.

La composición de la Junta Rectora de la Mutuality, a cierre de ejercicio, es:

- Presidente: D. José Manuel Cantarero Bandrés
- Vicepresidente: D. Joaquín Martínez-Vilanova Martínez
- Vocales :
 - D. Juan Carlos Corrales y de Osácar
 - D. Antonio Paradinas Riestra

	INFORME SOBRE LA SITUACIÓN FINANCIERA Y DE SOLVENCIA	Fecha: 29/03/2022
	MUTUALIDAD CAMINOS EJERCICIO 2021	Página 18 de 107

- D. Luis Prados del Amo
- D. Santiago Ortega Espinosa
- D. Mateo Velasco Arranz (*)
- D. Ricardo Martín de Bustamante (*)
- D. Manuel Jódar Casanova (*)

(*) Designados por las personas jurídicas protectoras

- Vocal Suplente :
 - D. Carlos Torres-Quevedo López Bosch

La Asamblea General de Mutualistas celebrada el 30 de Junio de 2021, aprobó la renovación, como miembro de la Junta Rectora, por tres años de mandato, de D. Mateo Velasco Arranz, designado por el socio protector Corporación Banco Caminos S.L.U..


La Junta Rectora de la Mutuality cuenta, así mismo con un Secretario no consejero, habiendo sido nombrado en este cargo, en reunión celebrada el 11 de Abril de 2019 y renovado en su cargo el 29 de marzo de 2022, D. Javier Castellano Moreno, asesor jurídico y Delegado de Protección de Datos (DPO) de la Mutuality.

Todos los nombramientos y cambios en el Sistema de Gobierno han sido notificados a la Dirección General de Seguros y Fondos de Pensiones.

La Mutuality cuenta, así mismo, con una **Comisión Ejecutiva** formada por el Presidente, más tres vocales de la Junta Rectora y el Director Gerente, éste con voz pero sin voto, según se establece por los Estatutos de la entidad.

La Mutuality tiene constituida una **Comisión de Auditoría**, en cumplimiento de la *Ley 22/2015 de Auditoría de Cuentas sobre las entidades de interés público* y la *Ley 31/2014 por la que se modifica la Ley de Sociedades de Capital para la mejora del gobierno corporativo*, así como del **Reglamento de Comisión de Auditoría** aprobado en Junta Rectora de fecha 16 de Diciembre de 2020, y está conformada por cuatro miembros no ejecutivos de la Junta Rectora, siendo dos miembros elegidos por la Asamblea General, y uno de los designados por cada socio protector.

El **Director Gerente** de la Mutuality es D. Alejo Rodríguez de la Rúa García, Ingeniero de Caminos, Canales y Puertos quien, como todos los miembros de la Junta Rectora, cumple con

	INFORME SOBRE LA SITUACIÓN FINANCIERA Y DE SOLVENCIA	Fecha: 29/03/2022
	MUTUALIDAD CAMINOS EJERCICIO 2021	Página 19 de 107

los requisitos de honorabilidad y aptitud, en los términos indicados por la legislación y el artículo 25 de los Estatutos.


De conformidad con lo establecido en la normativa vigente, el sistema de gobierno de Mutuality Caminos tiene establecidos una serie de **Comités**:

- **Comité de Inversiones Financieras**, que se encarga de guiar la estrategia de inversión y la estructura de la tipología de activos en la cartera de inversiones financieras, conforme a lo establecido en la Política de inversión aprobada por la Junta Rectora, así como, también, realizar un seguimiento de la actuación del gestor externo de las inversiones financieras
- **Comité de Inversiones Inmobiliarias**, que se encarga del seguimiento de la gestión de los inmuebles y resolución de incidencias sobre los mismos. El Comité mantiene informada a la Junta Rectora en todo momento de las decisiones relevantes, y le somete a aprobación las referentes a compra y venta o acometida de grandes obras de inmuebles
- **Comité de Retribución**, se encarga de velar por el cumplimiento de la Política de retribución.
- **Comité de Distribución**, con el objetivo de hacer seguimiento e impulsar la actividad comercial.

La Mutuality también está dotada de una **Estructura de Control con cuatro Funciones Fundamentales**, que garantiza una gestión eficiente de las actividades y riesgos que enfrenta la Mutuality.

La Estructura de control de la Mutuality se articula mediante el modelo de las tres líneas de defensa, desarrollado para el efectivo establecimiento del Sistema de Gestión de Riesgos requerido por Solvencia II, de acuerdo con el esquema que se muestra a continuación, para garantizar la gestión y supervisión de riesgos de forma eficiente y eficaz:


	Primera línea de defensa	Segunda línea de defensa	Tercera línea de defensa
Funciones	Funciones operacionales	Funciones de gestión y control	Función de revisión
Responsables	Unidades operativas y de negocio	Función de Gestión de Función de Verificación del Cumplimiento Función Actuarial	Función de Auditoría Interna

	INFORME SOBRE LA SITUACIÓN FINANCIERA Y DE SOLVENCIA	Fecha: 29/03/2022
	MUTUALIDAD CAMINOS EJERCICIO 2021	Página 20 de 107

- **Primera línea de defensa:** Los responsables de cada departamento o área son responsables de instrumentalizar y poner en práctica la gestión de riesgos y el control interno.
- **Segunda línea de defensa:** La Función de Gestión de Riesgos y la Función de Verificación del Cumplimiento, son responsables de identificar, medir y coordinar el modelo de gestión de riesgos y controlar y supervisar el cumplimiento de las políticas y estándares, en línea con el apetito de riesgo de la Mutuality. La Función Actuarial realiza tareas de coordinación y revisión del cálculo de las provisiones técnicas, supervisión de las políticas de suscripción y reaseguro y colabora con la Función de Gestión de riesgos en la gestión y mitigación de los riesgos de la Mutuality.
- **Tercera línea de defensa:** La Función de Auditoría Interna es la responsable de aportar un nivel de supervisión objetivo e independiente de la implantación efectiva de un Sistema de Gobernanza conforme a lo aprobado por la Junta Rectora de la Mutuality.

Las cuatro Funciones Fundamentales están externalizadas y se incorporan en la estructura organizativa de la Mutuality, para un adecuado desarrollo e implantación del Sistema de Gobernanza, junto con sus correspondientes obligaciones de reporte a la Junta Rectora de la Mutuality, siendo supervisadas por los responsables de supervisión nombrados por la Junta Rectora:

- **Función Actuarial:**
 - Externalizada en ESMEFI Asesoría financiera y de gestión, S.L.
 - Responsable interno: D. Antonio Paradinas Riestra
- **Función de Gestión de Riesgos:**
 - Externalizada en Mazars Auditores SLP
 - Responsable interno: D. José Manuel Cantarero Bandrés
- **Función de Verificación del Cumplimiento:**
 - Externalizada en Mazars Auditores SLP
 - Responsable interno: D. Joaquín Martínez-Vilanova Martínez
- **Función de Auditoría Interna:**
 - Externalizada en Audespa Control S.L.
 - Responsable interno: D. Luis Prados del Amo

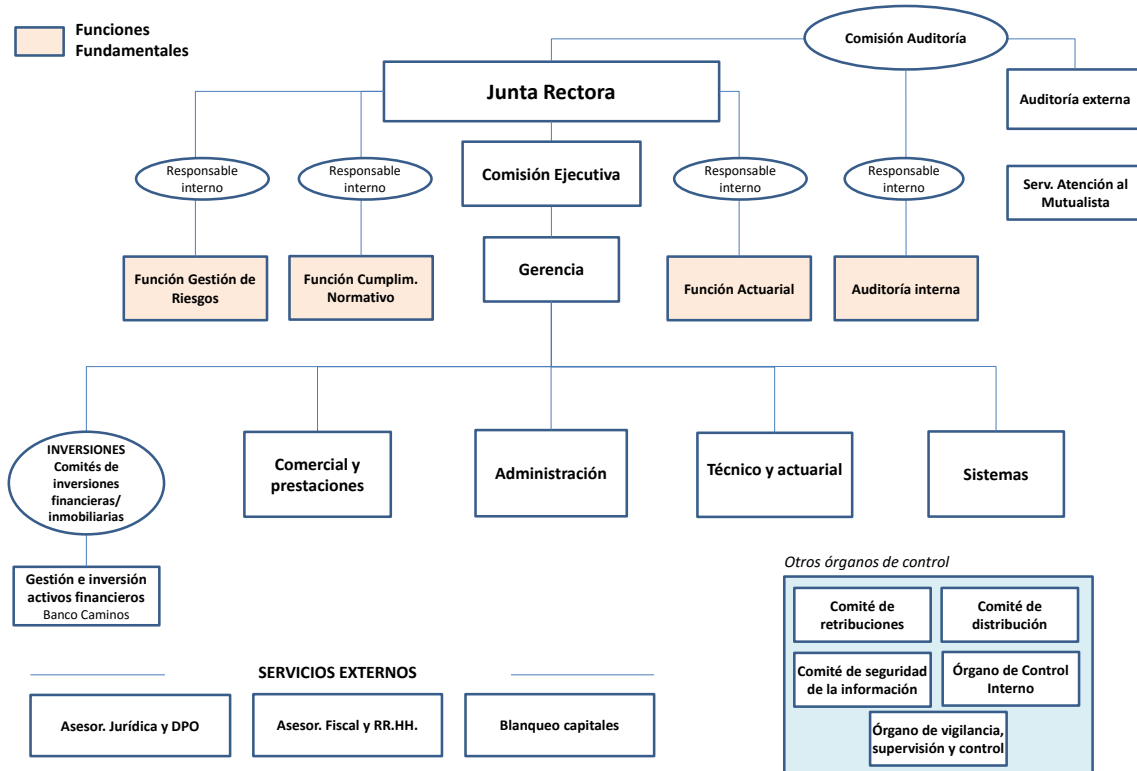
	INFORME SOBRE LA SITUACIÓN FINANCIERA Y DE SOLVENCIA	Fecha: 29/03/2022
	MUTUALIDAD CAMINOS EJERCICIO 2021	Página 21 de 107

Las Funciones Fundamentales ejercen sus responsabilidades de forma independiente y tienen acceso libre a las áreas operativas y a la información de la empresa, disponiendo con ello de autoridad, recursos e independencia operativa para ejercer sus funciones.

Adicionalmente, dentro del ámbito de cumplimiento normativo, la Mutuality tiene establecidos los siguientes tres órganos de seguimiento y control, que se reúnen con una periodicidad mínima trimestral:

- **Comité de Seguridad de la Información**, anteriormente denominado en la entidad como Comité Interno de Protección de Datos, se encarga de velar por la seguridad de la información de la entidad en cumplimiento de las Directrices TIC asumidas por la DGSFP en agosto de 2021 y, en particular, por el cumplimiento del Reglamento General de Protección de Datos (Reglamento 679/2016, en lo sucesivo RGPD).
- **Órgano de Control Interno (OCI)**, se encarga de velar por el cumplimiento de las obligaciones de la Mutuality en el ámbito de Prevención de Blanqueo de Capitales y Financiación del Terrorismo.
- **Órgano de Supervisión, Vigilancia y Control**, se encarga de velar por el cumplimiento del “Modelo de Prevención Penal y respuesta ante delitos” conformado por la Política para la Prevención Penal y Respuesta ante Delitos de la entidad, el Código Ético y de Conducta y el Manual para la Prevención Penal y Respuesta ante Delitos.

Con ello, la estructura organizativa de la Mutuality es la siguiente:




El sistema de gobierno de la Mutuality, comprende **Políticas** escritas de gobierno corporativo que incluyen, entre otras, una estructura organizativa transparente y apropiada, con una clara distribución y una adecuada separación de funciones, mecanismos eficaces para garantizar la transmisión de la información de acuerdo con el principio de proporcionalidad a que se refiere la Ley 20/2015 LOSSEAR.

Las políticas con las que se marcan las principales directrices de actuación para el correcto funcionamiento del Sistema de Gobernanza, son revisadas anualmente y fueron aprobadas en la Junta Rectora celebrada el pasado 20 de diciembre de 2021.

Son las que se enumeran a continuación:


- Política del sistema de gobernanza
- Política de gestión de capital
- Política de aptitud y honorabilidad
- Política de externalización
- Política de retribución
- Política de gestión de continuidad del negocio
- Política de información y divulgación pública

	INFORME SOBRE LA SITUACIÓN FINANCIERA Y DE SOLVENCIA	Fecha: 29/03/2022
	MUTUALIDAD CAMINOS EJERCICIO 2021	Página 23 de 107

- Política de gestión de riesgos
 - Política de suscripción y reservas
 - Política de gestión de activos y pasivos
 - Política de gestión del riesgo de inversión
 - Política de gestión del riesgo de liquidez
 - Política de gestión del riesgo de concentración
 - Política de gestión del riesgo operacional
 - Política de reaseguro
 - Política ORSA
- Política de la Función de Gestión de Riesgos
- Política de la Función de Verificación del Cumplimiento
- Política de la Función de Auditoría Interna
- Política de la Función Actuarial
- Otras Políticas
 - Política para la prevención penal y respuesta ante delitos
 - Política de seguridad de la información
 - Política de la medida transitoria
 - Política de formación
 - Política de control y gobernanza de productos
 - Política de impuestos diferidos
 - Política de conflictos de interés
 - Política de implicación

Con todo ello, el sistema de gobierno establece mecanismos eficaces que garantizan el cumplimiento de las exigencias de aptitud y honorabilidad de las personas que dirigen de manera efectiva la entidad, o desempeñan en ella las funciones fundamentales que lo integran, previstas en el artículo 38 de la Ley 20/2015 LOSSEAR y de los requisitos establecidos en dicha norma y en el RD 1060/2015 ROSSEAR, en relación con la gestión de riesgos, la evaluación interna prospectiva de riesgos, el control interno y de cumplimiento, la auditoría interna, la función actuarial y la externalización de funciones o actividades.

En base al acuerdo en Asamblea General Extraordinaria celebrada el 25 de Octubre de 2017, que aprobó un importe máximo de dietas de 50 mil euros anuales a los órganos sociales a distribuir según criterio de la Junta Rectora, ésta aprobó una distribución de las citadas dietas por asistencia a Junta Rectora, por asistencia a los diferentes Comités y por la responsabilidad

	INFORME SOBRE LA SITUACIÓN FINANCIERA Y DE SOLVENCIA	Fecha: 29/03/2022
	MUTUALIDAD CAMINOS EJERCICIO 2021	Página 24 de 107

de supervisión de Funciones Fundamentales y específicas de cumplimiento normativo. Durante el ejercicio 2021 el importe total en dietas ascendió a 48.650,00 euros (43.525,00 euros en el ejercicio anterior).

La remuneración de la Dirección y de la plantilla de la Mutuality Caminos está basada en una retribución fija, y no tiene componente variable. No existen por otra parte planes de jubilación especiales, más allá del Convenio colectivo de seguros, reaseguros y mutuas.

B.2 Exigencias de Aptitud y Honorabilidad


Todas las personas que ejercen la dirección efectiva de la Mutuality Caminos, bajo cualquier título, y quienes desempeñen las funciones que integran el sistema de gobierno, deben cumplir en todo momento los siguientes requisitos:

- Ser personas de reconocida honorabilidad comercial y profesional
- Poseer conocimientos y experiencia adecuados para hacer posible la gestión sana y prudente de Mutuality Caminos, conforme a lo que establece el artículo 38 de la Ley 20/2015 LOSSEAR y desarrolla el artículo 18 del RD 1060/2015 ROSSEAR.

B.2.1 Exigencias específicas de la entidad en cuanto a cualificaciones, conocimientos y experiencia de altos cargos y Funciones Fundamentales

Siguiendo la Política de Aptitud y Honorabilidad de la Mutuality Caminos, con respecto a la **aptitud**, de manera general, los altos cargos y Funciones Fundamentales se considera que tienen conocimientos y/o experiencia adecuados para ejercer sus funciones en la Mutuality Caminos, en la medida que cumplan con los siguientes requisitos:

- Contar con la formación del nivel y perfil adecuado, en particular en el área de seguros, servicios financieros o experiencia práctica derivada de sus anteriores ocupaciones durante periodos de tiempo suficientes. Es decir, en general contar con los conocimientos necesarios, ya hayan sido adquiridos en un entorno académico o como resultado de la experiencia en el desarrollo profesional de funciones similares a las que actualmente desarrollen.
- En la valoración de la experiencia práctica y profesional se presta especial atención a la naturaleza y complejidad de los puestos desempeñados, a las competencias y poderes de decisión y a las responsabilidades asumidas. Asimismo se valora, en su caso, el número de

	INFORME SOBRE LA SITUACIÓN FINANCIERA Y DE SOLVENCIA	Fecha: 29/03/2022
	MUTUALIDAD CAMINOS EJERCICIO 2021	Página 25 de 107

personas a su cargo y el conocimiento técnico alcanzado sobre el sector financiero y los riesgos que deban gestionar. En todo caso, el criterio de experiencia se aplica valorando la naturaleza, escala y complejidad de la actividad de la Mutuality y las concretas funciones y responsabilidades del puesto asignado.

Como refuerzo de lo anterior, los Estatutos, en su Artículo 36, definen que la Junta Rectora estará compuesta por un máximo de hasta nueve miembros, de los cuales un mínimo de seis de sus miembros serán Ingenieros de Caminos, Canales y Puertos.


- Asimismo, la Junta Rectora cumple con el requisito de que sus miembros, considerados en su conjunto, posean conocimientos y experiencia profesional en las siguientes áreas:
 - Seguros y mercados financieros
 - Estrategias y modelos de negocio
 - Sistema de gobierno
 - Análisis financiero y actuarial
 - Marco regulatorio

En este sentido, y en cumplimiento con el artículo 18 de la LOSSEAR, la Mutuality ha acreditado a la Dirección General de Seguros y Fondos de Pensiones las modificaciones y renovaciones realizadas en la Junta Rectora, mediante certificación emitida por el Secretario de la Junta Rectora, y que el órgano de administración de Mutuality Caminos cuenta con miembros que, en su conjunto, poseen conocimientos suficientes en las áreas antes citadas.

Con respecto a la **honorabilidad**, de manera general, a los altos cargos y Funciones Fundamentales se les exige que tengan una conducta personal, comercial y profesional que no genere dudas sobre su capacidad para desempeñar una gestión sana y prudente de la Mutuality.

B.2.2 Proceso que sigue la entidad para evaluar la aptitud y honorabilidad de altos cargos y Funciones Fundamentales

La incorporación de nuevos altos cargos de la Junta Rectora se ha de producir, tras la modificación de Estatutos de Junio de 2016, a través de la convocatoria de elecciones y su sometimiento a votación en Asamblea General, a excepción de las vacantes correspondientes a vocales independientes externos que son igualmente cubiertas por la Asamblea General a propuesta de la Junta Rectora.

	INFORME SOBRE LA SITUACIÓN FINANCIERA Y DE SOLVENCIA	Fecha: 29/03/2022
	MUTUALIDAD CAMINOS EJERCICIO 2021	Página 26 de 107

En caso de haber vocales suplentes de la Mutuality, que han de seguir el proceso de nombramiento por elecciones antes comentado, estos cubrirán directamente las vacantes producidas por el periodo de mandato que quedase a la citada vacante pasando dicho vocal suplente a formar parte de Junta Rectora.

La Mutuality exige a los altos cargos y responsables de Funciones Fundamentales cumplir con los requisitos de aptitud y honorabilidad, conforme a lo dispuesto en el art. 38 de la Ley 20/2015, de 14 de julio, de ordenación, supervisión y solvencia de las entidades aseguradoras y reaseguradoras, y en el art. 18 del Real Decreto 1060/2015.

La Junta Rectora evalúa la formación y experiencia profesional conociendo al candidato y analizando su Currículum vitae. Finalmente el candidato pasa por la aprobación de la Junta Rectora, antes de ser definitivamente propuesto a la Asamblea.

A través del colectivo de Ingenieros de Caminos hay, además, una base de conocimiento importante para poder evaluar la aptitud y la honorabilidad del alto cargo, tanto a través del propio conocimiento personal y profesional del propio colectivo, como por las referencias existentes en el Colegio de Ingenieros de Caminos, Canales y Puertos, socio protector de la Mutuality.


B.3 Sistema de Gestión de Riesgos incluida la Autoevaluación de Riesgos y de Solvencia

B.3.1 Sistema de Gestión de Riesgos

B.3.1.1 Descripción del Sistema de Gestión de Riesgos

El Sistema de Gestión de Riesgos está integrado en la estructura organizativa y en el proceso de toma de decisiones de la Mutuality, siendo responsables de la misma:

- La Junta Rectora
- La Comisión Ejecutiva
- La Gerencia
- Los responsables de las Funciones Fundamentales
- El responsable de la Función de Seguridad de la Información
- Los responsables de las unidades operativas
- Los responsables de las funciones o actividades importantes o críticas externalizadas

	INFORME SOBRE LA SITUACIÓN FINANCIERA Y DE SOLVENCIA	Fecha: 29/03/2022
	MUTUALIDAD CAMINOS EJERCICIO 2021	Página 27 de 107

Se desarrolla a partir de la Política de Gestión de Riesgos, que da cumplimiento a las disposiciones existentes en materia del sistema de buen gobierno de las entidades de seguros y reaseguros contenidas en el artículo 44 de la Directiva 2009/138/CE del Parlamento europeo y del Consejo, de 25 de noviembre de 2009, sobre el seguro de vida, el acceso a la actividad de seguro y de reaseguro y su ejercicio (en adelante la Directiva de Solvencia II) y, las obligaciones descritas en los artículos 259 y 260 de los Actos Delegados que ayudan a desarrollar la Directiva de Solvencia II.

A partir de la citada Política, la Mutuality establece las directrices y tareas generales para la definición de un Sistema de Gestión de Riesgos eficaz, proporcional y adecuado a la naturaleza, dimensión y complejidad de las actividades que desarrolla la Mutuality.


De acuerdo con lo establecido en la Directiva de Solvencia II, la política del Sistema de Gestión de Riesgos se desarrolla a través de otras políticas, que tratan de forma individualizada y específica cada uno de los distintos riesgos contemplados en la normativa. Estas políticas son las siguientes:

- Política de Suscripción y Reservas
- Política de Gestión de Activos y Pasivos
- Política de Inversión
- Política de Gestión del Riesgo de Liquidez
- Política de Gestión del Riesgo de Concentración
- Política de Gestión del Riesgo Operacional
- Política de Reaseguro
- Política ORSA

La Política de Gestión de Riesgos y el resto de políticas a que hace referencia la misma, deben ser aprobadas por la Junta Rectora de la Mutuality, y ser revisadas ante cualquier cambio que se crea oportuno incorporar.

B.3.1.2 Cómo se implementa e integra el Sistema de Gestión de Riesgos y la Función de Gestión de Riesgos en la estructura organizativa y la toma de decisiones

La Función de Gestión de Riesgos tiene como objetivo fundamental que la Mutuality realice la gestión y el control eficiente de los riesgos más significativos que enfrenta, así como garantizar la eficiencia y la eficacia en sus operaciones.

	INFORME SOBRE LA SITUACIÓN FINANCIERA Y DE SOLVENCIA	Fecha: 29/03/2022
	MUTUALIDAD CAMINOS EJERCICIO 2021	Página 28 de 107


La Función de Gestión de Riesgos, dentro de la segunda línea de defensa, se encarga de identificar, medir y controlar los riesgos de la Mutuality y verificar el cumplimiento de las políticas y niveles de calidad deseados.

	Primera línea de defensa	Segunda línea de defensa	Tercera línea de defensa
Funciones	Funciones operacionales	Funciones de gestión y control	Función de revisión
Responsables	Unidades operativas y de negocio	Función de Gestión de Riesgos	Función de Auditoría Interna
		Función de Verificación del Cumplimiento	
		Función Actuarial	

La Mutuality tiene la Función de Gestión de Riesgos externalizada en MAZARS Auditores SLP y el responsable de supervisión es el miembro de la Junta Rectora D. José Manuel Cantarero Bandrés, según acuerdo inicial de la Junta Rectora de 30 de junio de 2016 y aprobación anual, la última, el 20 de diciembre de 2021.

Las principales funciones de la Función de Gestión de Riesgos son:

- Coordinación del cálculo de la solvencia de la Mutuality
- Diseño y actualización del Mapa de riesgos de la Mutuality
 - Identificar las distintas categorías de riesgo, para lo que contará con el apoyo de los responsables de las distintas unidades operativas
 - Determinar unas escalas de probabilidad e impacto para la valoración de estos riesgos
 - Identificar controles para la gestión y mitigación de los distintos riesgos identificados y de nuevo realizar una valoración de los mismos, utilizando la misma metodología, para determinar su valor residual
- Elaboración del “Informe de la evaluación interna de los riesgos y la solvencia (ORSA)”.
- Elaboración del “Informe de efectividad del Sistema de Gestión de Riesgos y Control Interno”, de una periodicidad anual, y con revisión del mismo semestral, que es el documento que engloba la evaluación del control de los riesgos de la Mutuality, salvo los que son informados por otras Funciones Fundamentales

	INFORME SOBRE LA SITUACIÓN FINANCIERA Y DE SOLVENCIA	Fecha: 29/03/2022
	MUTUALIDAD CAMINOS EJERCICIO 2021	Página 29 de 107

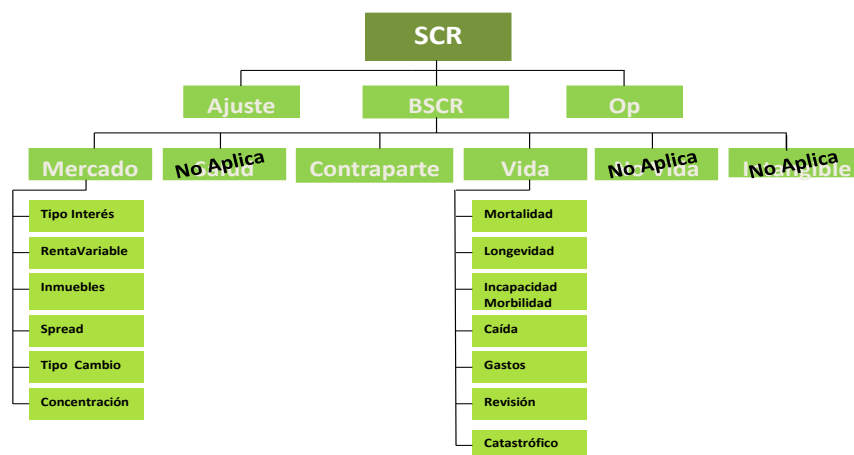
Teniendo en cuenta la dimensión de la Mutuality y la operativa de la misma, la Función de Gestión de Riesgos se apoya en los conocimientos de otras áreas o funciones de la siguiente manera:

- Los responsables de las unidades operativas de la Mutuality, se encargarán de realizar una identificación, evaluación y control continuo sobre los riesgos que enfrentan de acuerdo con su área de desempeño.
- La Función de Verificación del Cumplimiento se encargará del control de los riesgos de incumplimiento normativo mientras que la Función Actuarial participa en la gestión y mitigación de riesgos
- La Función de Auditoría Interna, como tercera línea de defensa, se encargará de revisar la efectividad del Sistema de Gestión de Riesgos implementado dentro de la Mutuality.


B.3.1.3 Proceso implantado para identificar, medir, gestionar y notificar los riesgos por cada módulo de riesgo (de forma separada y a nivel agregado)

La Mutuality mide, gestiona y notifica los riesgos conforme a los módulos de riesgo de la fórmula estándar bajo dos métricas:

- **Valoración del Capital económico:** consiste en la valoración económica de los riesgos de la Mutuality basada en la fórmula estándar y en los módulos de riesgo que le sean de aplicación a la Mutuality:



Para el ejercicio 2021, al no estar estabilizada la situación del coronavirus y por los impactos derivados de la Ley de Presupuestos Generales del Estado, la Junta Rectora de la

	INFORME SOBRE LA SITUACIÓN FINANCIERA Y DE SOLVENCIA	Fecha: 29/03/2022
	MUTUALIDAD CAMINOS EJERCICIO 2021	Página 30 de 107


Mutualidad acordó establecer únicamente objetivos de Ratio de Solvencia a nivel agregado sobre los siguientes niveles:

- **Nivel mínimo** o capacidad se define como el nivel máximo de riesgo que la Mutualidad puede soportar en la persecución de sus objetivos, dado su nivel de fondos propios.
- **Nivel de seguridad** o umbral de riesgo se define un nivel entre los márgenes operacionales que aprobará la Junta Rectora y sirve como referencia a la desviación respecto al nivel en el que la Mutualidad se siente cómoda. Sirve como alerta para evitar llegar al nivel que establece su tolerancia o capacidad, de esta manera ayuda al seguimiento en la medida en que una vez que se traspase se puedan establecer planes de acción para mitigar el riesgo en cuestión.
- **Nivel objetivo**, para el que la Mutualidad definió el mantenimiento del nivel de solvencia alcanzado en el cierre del ejercicio 2020.

Durante 2021 la Mutualidad ha comenzado a trabajar con niveles sobre los submódulos de riesgo con el objetivo de aprendizaje y definición en próximos ejercicios.

- **Evaluación del marco de gestión:** consiste en una evaluación del entorno de control del riesgo por parte de la Función de Gestión de Riesgos, con el objetivo de analizar el grado de madurez implementado en la Mutualidad en cuanto a la gestión de cada una de las categorías de riesgo anteriormente mostradas, a las que se añaden otros riesgos a los que la Mutualidad también estaría expuesta:
 - Riesgo de pérdida de reputación
 - Riesgo estratégico
 - Riesgo de liquidez
 - Riesgo de ciberataques
 - Riesgo de cambio climático

Si bien, estos cinco riesgos no están contemplados en la fórmula estándar, son los llamados riesgos de Pilar II no fácilmente cuantificables, riesgos que serán contemplados únicamente desde una perspectiva cualitativa en cuanto a la gestión que se hace de los mismos.

	INFORME SOBRE LA SITUACIÓN FINANCIERA Y DE SOLVENCIA	Fecha: 29/03/2022
	MUTUALIDAD CAMINOS EJERCICIO 2021	Página 31 de 107

B.3.1.4 Proceso implantado para identificar, medir, gestionar y notificar los riesgos Operacionales

El Sistema de Gestión de Riesgos implantado en la Mutuality para la gestión de riesgos Operacionales se articula a través del reporte de las áreas operativas (primera línea de defensa) a la Función de Gestión de Riesgos. Cada una de las áreas ha tomado responsabilidad sobre los controles y la periodicidad con los que los tiene que realizar.

La Función de Gestión de Riesgos se encarga de:

- La evaluación periódica y rotativa de los controles definidos
- Mantenimiento y actualización continuos del Mapa de Riesgos con el objetivo de que, en todo momento, recoja los riesgos más relevantes y actualizados que la Mutuality enfrenta
- Tareas de monitorización a través de reuniones periódicas (trimestrales) con los responsables de la Mutuality y del análisis de información clave y acontecimientos significativos
- Informe semestral con la valoración de los controles
- Evaluación del impacto en solvencia de decisiones significativas
- Incorporación de sus resultados en el "Informe sobre la efectividad del sistema de gestión de riesgos y control interno".

B.3.2 Autoevaluación de Riesgos y de Solvencia

B.3.2.1 Descripción del Proceso ORSA y su integración en la estructura organizativa

La Función de Gestión de Riesgos es la responsable de realizar el proceso ORSA (Evaluación interna de los riesgos y solvencia) en la Mutuality.

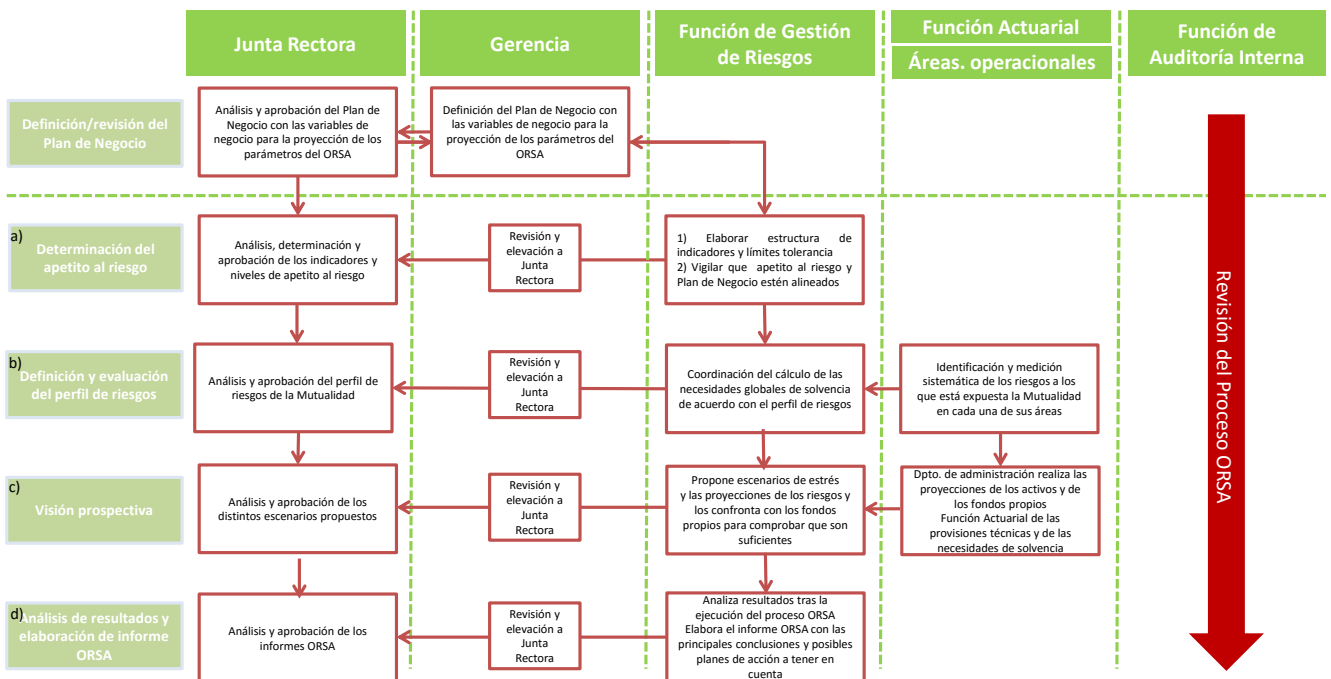
Este proceso proporciona visión sobre el grado de cumplimiento del ratio de solvencia, y de los objetivos establecidos en el contexto del apetito al riesgo aprobado. En concreto, el resultado del proceso ORSA ofrece el grado de cumplimiento con el capital requerido de acuerdo al plan de negocio.


La Mutuality, por lo tanto, desarrolla un proceso ORSA que forma parte integral del proceso estratégico de gestión y que abarca, como mínimo:

- Las necesidades globales de solvencia teniendo en cuenta el perfil de riesgo específico, los límites de tolerancia al riesgo aprobados y la estrategia fijada
- El cumplimiento continuo de los requisitos de capital y de los requisitos en materia de provisiones técnicas
- La medida en que el perfil de riesgos de la empresa se aparta de las hipótesis en que se basa el capital de solvencia obligatorio (calculado mediante la fórmula estándar)

El horizonte temporal del ejercicio ORSA, a su vez, es de tres años, dotando de una mayor perspectiva a la Mutuality que los propios requisitos cuantitativos establecidos en el Pilar I de Solvencia II, que se basan en *shocks* anuales. Con ello, la Mutuality puede ver y evaluar cómo el medio plazo o largo plazo podría influir en las necesidades globales de solvencia, y anticipar posibles medidas o planes de acción ante determinados escenarios o acontecimientos que, de darse, impactarían significativamente en la situación de solvencia de la Mutuality.

El siguiente esquema muestra las etapas del proceso ORSA, así como la forma en que la evaluación se integra en la estructura de la Mutuality y el impacto en la toma de decisiones:



	INFORME SOBRE LA SITUACIÓN FINANCIERA Y DE SOLVENCIA	Fecha: 29/03/2022
	MUTUALIDAD CAMINOS EJERCICIO 2021	Página 33 de 107

El proceso ORSA requiere de las siguientes etapas de trabajo:

- **Determinación del apetito al riesgo / establecimiento de objetivos de gestión de capital**

La Mutuality establece cuál es el nivel de riesgo que quiere asumir, para cada categoría de riesgo a que se encuentra expuesta, durante el ejercicio (apetito al riesgo), junto con otros límites y umbrales que facilitan el seguimiento y control del riesgo al que se encuentra expuesta la Mutuality.

No habiendo definido niveles de apetito al riesgo por submódulo del Capital de Solvencia Obligatorio hasta la fecha, la Mutuality establece objetivos de gestión de capital a través de niveles agregados del Ratio de Solvencia.

- **Definición y evaluación del perfil de riesgos**

La Mutuality realiza una identificación sistemática y organizada de los riesgos a los que está expuesta. Al mismo tiempo, identifica los controles que están en funcionamiento o que debieran establecerse para minimizar el impacto de estos riesgos.

Además determina el criterio o método que se va a utilizar para medir esos riesgos identificados, el cual se basa en la fórmula estándar.


- **Backtesting**

La Mutuality procede a realizar un modelo de validación de la adecuación de las hipótesis de negocio utilizadas y metodología aplicada en procesos ORSA anteriores denominado backtesting.

Este procedimiento supone comparar las cifras esperadas con la realidad y analizar las grandes desviaciones obtenidas. El objetivo que persigue es mejorar las hipótesis de negocio y, en su caso, afinar la metodología utilizada para el cálculo de las proyecciones para poder tomar decisiones estratégicas en base a cifras realistas.

- **Visión prospectiva**

Para poder realizar proyecciones a futuro de los diferentes indicadores de solvencia, que ayuden a prever la marcha del negocio, la Mutuality realiza proyecciones del Capital Económico y de los fondos propios disponibles para poder cubrirlo, tanto de acuerdo al Plan de negocio aprobado, como bajo ciertos Escenarios de estrés que ayuden a prever las consecuencias que sobre el negocio pudieran suponer determinados acontecimientos, anticipando así posibles medidas correctoras.

	INFORME SOBRE LA SITUACIÓN FINANCIERA Y DE SOLVENCIA	Fecha: 29/03/2022
	MUTUALIDAD CAMINOS EJERCICIO 2021	Página 34 de 107

- **Análisis de resultados y gestión de capital**

Con los resultados del proceso ORSA, la Mutuality puede realizar una mejor y más eficiente gestión de los riesgos y sus capitales.

Los resultados obtenidos en el proceso ORSA dan información para controlar y poder anticipar la toma de medidas de gestión, y restaurar la adecuación del capital dentro de los plazos que se establezcan, en caso de que se produjesen circunstancias adversas inesperadas.


Las proyecciones realizadas para el ratio de solvencia en el ejercicio 2020 se basaban en hipótesis macroeconómicas y de negocio establecidas en el Plan de Negocio y, sobre todo, en una estimación incierta del impacto de las medidas extraordinarias de gestión de capital adoptadas por la Mutuality. El resultado final de la aceptación voluntaria de ofertas de capital en el último trimestre de 2020, fundamentalmente, fue el principal motivo de las desviaciones respecto a las estimaciones del Plan de Negocio y de los Escenarios, al reflejarse un impacto favorable tanto en los Fondos Propios como en el Capital Económico Global, y multiplicándose con ello su efecto en el Ratio de solvencia. Con ello, el ratio de solvencia obtenido en el ejercicio 2020 se situó por encima del nivel objetivo.

B.3.2.2 Frecuencia de revisión de la realización y aprobación por la Junta Rectora

El ejercicio ORSA, de acuerdo con la Política ORSA, se considera oportuno y suficiente que se realice con una frecuencia anual, coincidiendo con la necesidad de elaboración del Informe ORSA a reportar al supervisor, si bien en caso de percibirse cualquier cambio significativo sobre el perfil de riesgos de la Mutuality, se ejecutaría de nuevo el proceso ORSA con el objetivo de evaluar la variación que este cambio pudiera ocasionar sobre el negocio.

El ejercicio ORSA es realizado por la Función de Gestión de Riesgos, quien expone los resultados a la Gerencia y al Responsable de supervisión de la Función para su revisión, que finalmente son trasladados a la Junta Rectora para su revisión final y aprobación.

El ejercicio ORSA del ejercicio 2021 se presentará en forma y plazo, en base al plan de negocio y los escenarios aprobados por la Junta Rectora antes del próximo 30 de junio.

	INFORME SOBRE LA SITUACIÓN FINANCIERA Y DE SOLVENCIA	Fecha: 29/03/2022
	MUTUALIDAD CAMINOS EJERCICIO 2021	Página 35 de 107

B.3.2.3 Cómo se determina el Capital Económico dado el perfil de riesgo de la entidad

Debido a que la Mutualidad ha determinado utilizar la fórmula estándar, no se deben producir diferencias entre el Capital Económico y el Capital de Solvencia Obligatorio, siendo la evolución de los mismos idéntica, conforme a la metodología de la fórmula estándar.

B.3.2.4 Cómo interactúan las actividades de gestión de capital y el Sistema de Gestión de Riesgos

Tras la ejecución del proceso ORSA la Junta Rectora evalúa los resultados de los distintos escenarios planteados, en especial a aquellos en los que el ratio de solvencia resulte insuficiente o no satisfactorio para los objetivos que busca la Mutualidad.

En el análisis de resultados se evalúan posibles acciones de gestión de capital sobre cada uno de los módulos de riesgo, tanto con medidas que reduzcan el consumo de capital, como con medidas que signifiquen un aumento del importe de los fondos propios, o buscando la posibilidad de aplicar ambas acciones a la vez.

La Junta Rectora tiene en cuenta los resultados del proceso ORSA, tanto en su respuesta a los riesgos como en la respuesta de capital. Con ello se pueden prever medidas de gestión para optimizar el capital.


B.4 Sistema de Control Interno

B.4.1 Descripción del Sistema de Control Interno e integración en la organización

El Sistema de Control Interno de la Mutualidad está compuesto por toda la organización de la entidad, bajo el sistema de las tres líneas de defensa, y está impregnado dentro de la cultura de la empresa.

El Sistema de Control Interno está establecido a través de las diferentes Comisiones y Comités descritos en el punto B.1, con la involucración en todos ellos de los miembros de la Junta Rectora de la entidad.

La Función de Verificación del Cumplimiento, en particular, actúa dentro de la segunda línea de defensa de la estructura de control de la Mutualidad, y se encarga de identificar y evaluar el riesgo de incumplimiento, controlando la posible ocurrencia de incumplimientos legales y


	INFORME SOBRE LA SITUACIÓN FINANCIERA Y DE SOLVENCIA	Fecha: 29/03/2022
	MUTUALIDAD CAMINOS EJERCICIO 2021	Página 36 de 107

de las políticas y niveles de calidad internos de aplicación a las distintas áreas de la Mutuality.

	Primera línea de defensa	Segunda línea de defensa	Tercera línea de defensa
Funciones	Funciones operacionales	Funciones de gestión y control	Función de revisión
Responsables	Unidades operativas y de negocio	Función de Gestión de	Función de Auditoría Interna
		Función de Verificación del Cumplimiento	
		Función Actuarial	

La Función de Verificación del Cumplimiento desarrolla las siguientes funciones:

- Prevención y Evaluación del Riesgo de Incumplimiento Normativo:
 - Identificando la normativa vigente aplicable, y valorando su impacto en los procesos y procedimientos de la Mutuality.
 - Anticipando y valorando los impactos derivados de la entrada en vigor de normativa de obligado cumplimiento, así como de las propias normas internas de la Mutuality.
 - Proponiendo las modificaciones organizativas y procedimentales necesarias para garantizar una adecuada gestión y control del riesgo de incumplimiento normativo.
 - Fomentando la formación e implicación de los responsables de las unidades operativas y resto de personal de la Mutuality para que se comprometan a mantenerse actualizados en relación a los requerimientos y otros cambios normativos que les pudieran ser de aplicación de acuerdo con su área de desempeño.
 - Supervisando y participando en la elaboración de las normas internas de actuación de la Mutuality y su adaptación a los cambios normativos externos que pudieran afectarlas
- Diseño del Plan de Verificación del Cumplimiento
- Elaboración del *"Informe Anual de Verificación del Cumplimiento"* habiendo sido aprobado el informe del ejercicio por la Junta Rectora de la Mutuality.

	INFORME SOBRE LA SITUACIÓN FINANCIERA Y DE SOLVENCIA	Fecha: 29/03/2022
	MUTUALIDAD CAMINOS EJERCICIO 2021	Página 37 de 107

- Planes de Acción ante incumplimientos normativos

Teniendo en cuenta la dimensión de la Mutuality y la operativa de la misma, la Función de Verificación del Cumplimiento se apoya en los conocimientos de otras áreas o funciones de la siguiente manera:


- Los responsables de las unidades operativas de la Mutuality, quienes deben mantenerse informados acerca de las actualizaciones regulatorias que le sean de aplicación de acuerdo con su área de desempeño.
- La Función Actuarial aporta criterios y modelos para la medición de riesgos, así como su conocimiento del marco normativo propio del sector asegurador.
- La Función de Gestión de Riesgos apoya desde su papel como responsable de identificar, evaluar, gestionar y comunicar los riesgos.
- La Función de Auditoría Interna apoya mediante sus revisiones, muestreos y comprobaciones, desde un punto de vista objetivo e independiente.

B.4.2 Implantación de la Función de Verificación del Cumplimiento

La Mutuality tiene la Función de Verificación de Cumplimiento externalizada en MAZARS Auditores SLP y el responsable interno de supervisión es el miembro de la Junta Rectora D. Joaquín Martínez-Vilanova Martínez, según acuerdo inicial de la Junta Rectora de 30 de junio de 2016 y aprobación anual, la última, el 20 de diciembre de 2021.

La Función de Verificación del Cumplimiento implantada en la Mutuality se articula a través del reporte de las áreas operativas (primera línea de defensa) a la Función de Verificación de Cumplimiento, de forma similar a la implantación realizada de la Función de Gestión de Riesgos.

La Función de Verificación de Cumplimiento tiene identificados los principales riesgos de la Entidad, en forma adecuada en proporción a la naturaleza, dimensión y complejidad de las actividades que desarrolla la Mutuality, a través de la identificación del Universo Normativo y del desarrollo del Plan de Verificación del Cumplimiento, y realiza el seguimiento de los controles establecidos por la Entidad para medir y gestionar los riesgos identificados (Mapa de Riesgos).

	INFORME SOBRE LA SITUACIÓN FINANCIERA Y DE SOLVENCIA	Fecha: 29/03/2022
	MUTUALIDAD CAMINOS EJERCICIO 2021	Página 38 de 107

Las conclusiones son incorporadas por la Función de Verificación de Cumplimiento dentro del comentado *"Informe Anual de Verificación del Cumplimiento"* de periodicidad anual, y del que se realiza un seguimiento semestral.

B.5 Función de Auditoría Interna


B.5.1 Descripción de la Función de Auditoría Interna

La Función de Auditoría Interna, dentro de la tercera línea de defensa de la estructura de control de la Mutuality, se encarga de la revisión de las actividades y procesos de la Mutuality para garantizar el correcto funcionamiento del Sistema de Gestión de Riesgos, tal como ha sido establecido por la Junta Rectora.

	Primera línea de defensa	Segunda línea de defensa	Tercera línea de defensa
Funciones	Funciones operacionales	Funciones de gestión y control	Función de revisión
Responsables	Unidades operativas y de negocio	Función de Gestión de Función de Verificación del Cumplimiento Función Actuarial	Función de Auditoría Interna

La Función de Auditoría Interna desarrolla las siguientes funciones:

- Elaboración del Plan de Auditoría Interna.
- Ejecución del Plan de Auditoría Interna y elaboración de informe de seguimiento.
- Seguimiento de las Recomendaciones Expuestas en el Informe y del Plan de Acción
- Elaboración del *"Informe Anual de Auditoría Interna"*, del que se realiza un seguimiento semestral, habiendo sido aprobado el informe del ejercicio por la Junta Rectora de la Mutuality.

	INFORME SOBRE LA SITUACIÓN FINANCIERA Y DE SOLVENCIA	Fecha: 29/03/2022
	MUTUALIDAD CAMINOS EJERCICIO 2021	Página 39 de 107

B.5.2 Implementación de la Función de Auditoría Interna

La Mutuality tiene la Función de Auditoría Interna externalizada en AUDESPA Control S.L. y el responsable interno es el miembro de la Junta Rectora D. Luis Prados del Amo, según acuerdo de la Junta Rectora de 18 de diciembre de 2020 y aprobación anual el 20 de diciembre de 2021.

La Función de Auditoría Interna ejerce su trabajo, ejecutando el Plan de Auditoría Interna aprobado por la Junta Rectora, sin impedimentos en todas las áreas y departamentos de la Mutuality y tiene una comunicación directa con todos los miembros del personal.

El Auditor Interno no se encuentra sujeto a supervisión, ni organizativamente depende o forma parte de otro departamento, área o Comité en que pueda estructurarse la Mutuality, sino que reporta funcionalmente a la Comisión de Auditoría de la Mutuality, lo que garantiza su independencia. La Función de Auditoría Interna tiene libertad para expresar su opinión y publicar sus hallazgos y evaluaciones a la Comisión de Auditoría y a la Junta Rectora.


B.6 Función Actuarial

B.6.1 Descripción de la Función Actuarial

La Función Actuarial actúa dentro de la segunda línea de defensa de la estructura de control de la Mutuality y, de manera general, se encarga de instrumentalizar y contribuir a la aplicación efectiva del Sistema de Gestión de Riesgos y control interno implementado en la Mutuality, y en particular en lo que respecta a los riesgos de suscripción que enfrenta la entidad.

	Primera línea de defensa	Segunda línea de defensa	Tercera línea de defensa
Funciones	Funciones operacionales	Funciones de gestión y control	Función de revisión
Responsables	Unidades operativas y de negocio	Función de Gestión de Función de Verificación del Cumplimiento Función Actuarial	Función de Auditoría Interna

La Junta Rectora de 21 de marzo de 2018, aprobó la externalización de la Función Actuarial en ESMEFI Asesoría financiera y de gestión S.L. y el nombramiento como responsable interno de

	INFORME SOBRE LA SITUACIÓN FINANCIERA Y DE SOLVENCIA	Fecha: 29/03/2022
	MUTUALIDAD CAMINOS EJERCICIO 2021	Página 40 de 107


D. Antonio Paradinas Riestra. El nombramiento se somete a revisión y aprobación anual, siendo la última el 20 de diciembre de 2021.

Las principales funciones de la Función Actuarial son:

- Coordinación del Cálculo de las Provisiones Técnicas
- Evaluación de la "Calidad del Dato en la Mutuality" para aquellos datos relacionados con las Provisiones Técnicas
- Diseño de productos y preparación de herramientas y notas técnicas
- Apoyo en la Evaluación de los Riesgos de la Mutuality
- Opinión y asesoramiento sobre la Política de Suscripción y Reservas
- Opinión y asesoramiento sobre la Política de Reaseguro
- Opinión sobre riesgos extraordinarios que afecten a la cartera de seguros de la entidad: inflación, legal, sostenibilidad...
- Elaboración del "*Informe Anual Actuarial*" de periodicidad anual, y del que se realiza un seguimiento semestral, habiendo sido aprobado el informe del ejercicio por la Junta Rectora de la Mutuality.

Teniendo en cuenta la dimensión de la Mutuality y la operativa de la misma, la Función Actuarial colabora con otras áreas o funciones de la siguiente manera:

- Con el Departamento Técnico Actuarial de la Mutuality, en el cual la Mutuality cuenta con un actuario colegiado en plantilla
- Con los responsables de las unidades operativas de la Mutuality, con quienes mantiene un flujo de información necesaria para el desarrollo de sus obligaciones
- Con la Función de Gestión de Riesgos, para apoyarle en:
 - Los procesos de identificación, medición e información de riesgos de suscripción
 - El diseño y uso de herramientas y modelos técnicos específicos
- Con la Función de Verificación del Cumplimiento, para apoyarle en lo referente a las novedades normativas de aplicación a la práctica aseguradora y actuarial
- Con la Función de Auditoría Interna, colaborando con ella en su labor de revisión del área técnica dentro del Sistema de Gestión de Riesgos de la Mutuality

	INFORME SOBRE LA SITUACIÓN FINANCIERA Y DE SOLVENCIA	Fecha: 29/03/2022
	MUTUALIDAD CAMINOS EJERCICIO 2021	Página 41 de 107

B.7 Externalización

La Externalización en la Mutualidad se realiza en base a la Política de Externalización aprobada por Junta Rectora dando cumplimiento a las disposiciones existentes en materia de externalización de funciones y actividades operativas críticas o importantes dentro del sistema de buen gobierno de las entidades de seguros y reaseguros contenidas en el artículo 49 la Directiva 2009/138/CE del Parlamento europeo y del Consejo, de 25 de noviembre de 2009, sobre el seguro de vida, el acceso a la actividad de seguro y de reaseguro y su ejercicio (en adelante la Directiva de Solvencia II) y, las obligaciones descritas en el artículo 274 de los Actos Delegados que ayudan a desarrollar la Directiva de Solvencia II.

La Mutualidad, de acuerdo con lo especificado a lo largo de los diferentes textos o niveles normativos de Solvencia II y desarrollado dentro de la Política de Externalización, determina que una función o actividad es crítica si dicha función o actividad:


- Tiene un carácter relevante dentro de la actividad aseguradora
- Es necesaria para la satisfactoria prestación de servicios a los mutualistas
- Es necesaria por exigencias legales, regulatorias o administrativas que hagan obligatorio su cumplimiento o consecución
- Por sus interdependencias con actividades que pudieran verse encuadradas en los puntos anteriores.

La Política de Externalización de la Mutualidad desarrolla quienes son los responsables de la externalización, la evaluación de la decisión de externalización, cómo ha de ser el proceso de selección de un proveedor de servicios, así como el seguimiento y la evaluación del mismo.

De acuerdo con lo establecido en el artículo 67 de la LOSSEAR, se pueden externalizar las funciones clave o actividades críticas, en cuyo caso debe seguir cumpliendo con las obligaciones relativas a la aptitud y honorabilidad. Para ello deberá efectuarse:

- La identificación de las personas que desarrollan las funciones clave.
- La verificación del cumplimiento de las exigencias de aptitud y honorabilidad.

Las Funciones importantes o críticas externalizadas en la Mutualidad, todas ellas en proveedores de servicios externos con un nivel adecuado de conocimientos y experiencia, son las siguientes:

	INFORME SOBRE LA SITUACIÓN FINANCIERA Y DE SOLVENCIA	Fecha: 29/03/2022
	MUTUALIDAD CAMINOS EJERCICIO 2021	Página 42 de 107

- **Gestión discrecional de activos financieros**

Banco Caminos S.A.
C/Almagro nº8
28010 – Madrid
País: España
Tel.: +34 91 319 34 48
www.bancocaminos.es

- **Función Actuarial**

ESMEFI Asesoría financiera y de gestión, S.L.
Av. Cardenal Herrera Oria 173
28034 - Madrid
País: España
Tel.: +34 91 739 42 96

- **Función de Gestión de Riesgos:**


Mazars Auditores SLP
C/Alcalá, 63
28014 - Madrid
País: España
Tel.: +34 91 562 40 30
www.mazars.es

- **Función de Verificación del Cumplimiento:**

Mazars Auditores SLP
C/Alcalá, 63
28014 - Madrid
País: España
Tel.: +34 91 562 40 30
www.mazars.es


- **Función de Auditoría Interna**

Audespa Control S.L.
C/ Doctor Esquerdo, 14 Bajo A
28028 - Madrid
País: España
Tel.: +34 91 402 93 30

	INFORME SOBRE LA SITUACIÓN FINANCIERA Y DE SOLVENCIA	Fecha: 29/03/2022
	MUTUALIDAD CAMINOS EJERCICIO 2021	Página 43 de 107

B.8 Cualquier Otra Información

La Mutuality cuenta con un Servicio de Atención al mutualista, cuyo responsable es D. Carlos Gasca Allué, tras nombramiento en la Junta Rectora de 19 de diciembre de 2019.

	INFORME SOBRE LA SITUACIÓN FINANCIERA Y DE SOLVENCIA	Fecha: 29/03/2022
	MUTUALIDAD CAMINOS EJERCICIO 2021	Página 44 de 107

C PERFIL DE RIESGO

El perfil de riesgos se conforma por el conjunto de riesgos a los que la Mutuality se ve expuesta, en la medida en que éstos pueden afectar a su situación patrimonial, al cumplimiento de sus obligaciones con terceros y/o a la consecución de sus objetivos estratégicos.

La Mutuality considera que la determinación de sus necesidades globales de solvencia, capital en riesgo o Capital Económico debe fundamentarse en la metodología de cálculo por la fórmula estándar y no contempla el desarrollo de un modelo interno.

Al cierre de ejercicio 2020, la Mutuality se ha adaptó a los criterios de las Resoluciones de 17 y 18 de diciembre de 2020, relativas a *"las tablas de mortalidad y supervivencia a utilizar las entidades aseguradoras y reaseguradoras, ..."* y *"por la que se modifican las tablas utilizadas como referencia en la Orden ECC/2329/2014,..."*, ambas publicadas por la Dirección General de Seguros y Fondos de Pensiones.

La adaptación de la Mutuality a las nuevas tablas biométricas a cierre de ejercicio 2021 es total en el régimen de solvencia, y de un 90,3% en el régimen contable, posibilitando la adaptación del 9,7% restante en el plazo de adaptación de los 3 ejercicios siguientes.

A continuación, basado en los cálculos de solvencia para el ejercicio y en el Informe ORSA presentado a la Dirección General de Seguros y Fondos de Pensiones en el ejercicio 2021, se ofrece una visión pormenorizada de cada categoría de riesgo y su contribución al perfil de riesgos de la Mutuality:


C.1 Riesgo de Suscripción

El riesgo de suscripción de vida es el riesgo generado por las obligaciones de seguro, en relación con los riesgos cubiertos y con los procesos que se siguen en el ejercicio de la actividad. También incluye el riesgo derivado de la incertidumbre en los supuestos acerca del ejercicio de las opciones por parte de los tomadores.

El ámbito de aplicación del módulo de riesgo de seguro de vida incluye todos los compromisos por seguros y reaseguros de vida.

C.1.1 Exposición

Para valorar el riesgo de suscripción de vida al que se ve expuesta la Mutuality, y por tanto determinar el Capital Económico se utiliza la metodología de la fórmula estándar.

	INFORME SOBRE LA SITUACIÓN FINANCIERA Y DE SOLVENCIA	Fecha: 29/03/2022
	MUTUALIDAD CAMINOS EJERCICIO 2021	Página 45 de 107

Los resultados para cada uno de los submódulos de riesgo han sido los siguientes:

Riesgo Suscripción Vida	2021	2020	Variación	
Mortalidad	3.271.624,27	2.215.448,56	1.056.175,71	47,7%
Longevidad	9.803.551,74	9.611.765,58	191.786,17	2,0%
Gastos	2.511.823,55	1.328.023,25	1.183.800,30	89,1%
Caída	3.512.906,52	5.001.488,60	-1.488.582,08	-29,8%
Catástrofe	177.996,73	335.138,10	-157.141,37	-46,9%
Total Submódulos	19.277.902,82	18.491.864,09	786.038,73	4,3%
TOTAL	12.359.196,80	12.389.586,55	-30.389,75	-0,2%

(*) Según aplicación del índice de correlación de la fórmula estándar para el cálculo del CSO

La variación en el valor del submódulo de "Mortalidad" es debida fundamentalmente al aumento del valor de las provisiones por la combinación de dos factores:

- El incremento de la producción en las pólizas afectas a este riesgo y el efecto en los nuevos seguros con tablas más ajustadas valorados hasta su extinción por límite de edad.
- El efecto de los cambios producidos en el ejercicio sobre el seguro Previsión II y el resultado de la aplicación de las nuevas tablas.

El riesgo de "Longevidad" se ve incrementado ligeramente por el incremento en rentas vitalicias, tanto por nuevas contrataciones como prestaciones causadas fundamentalmente en Previsión II.

El riesgo de "Gastos" se vio incrementado por el efecto de la inflación.

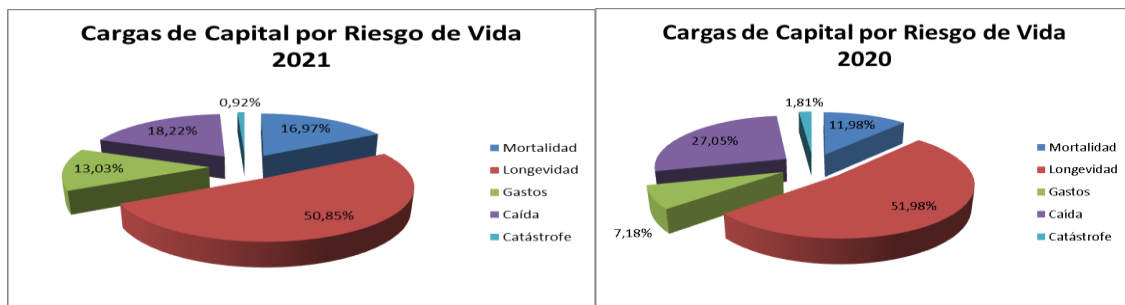
Los riesgos de "Caída" y de "Catástrofe", éste último con efecto limitado a un año, se vieron reducidos por el descenso de mutualistas en los seguros con supervivencia tras las medidas de gestión extraordinarias de gestión de capital del ejercicio 2020, y por el traspaso de las coberturas de seguros temporales renovables a los nuevos productos tarificados bajo nuevas tablas biométricas con una tasa de caída esperada más reducida.

El Capital Económico por riesgo de suscripción de vida, para el ejercicio 2021, ha sido de **12.359.196,80 euros** (12.389.586,55 euros en el ejercicio anterior), lo que supone una disminución de riesgo en el módulo de suscripción de -30.389,75 euros, un -0,2%.

C.1.2 Concentración

Los submódulos en los que se produce una mayor concentración del riesgo de suscripción vida, son los riesgos de “Longevidad” y “Caída” de cartera:

Riesgo Suscripción Vida	2021	2020	Variación
Mortalidad	16,97%	11,98%	5,0%
Longevidad	50,85%	51,98%	-1,1%
Gastos	13,03%	7,18%	5,8%
Caída	18,22%	27,05%	-8,8%
Catástrofe	0,92%	1,81%	-0,9%
Total Submódulos	100,00%	100,00%	0,0%




La “Longevidad” sigue representando más de la mitad del riesgo de suscripción dado el peso que dentro de la cartera de la Mutuality Caminos tiene los seguros pagaderos como renta vitalicia, tanto de las ya causadas como de las pendientes de causa en el futuro.

Por los motivos citados anteriormente, la reducción del peso del riesgo de “Caída” se incorporó como incremento en los riesgos de “Mortalidad” y de “Gastos”, quedándose todos ellos con un peso relativo similar.

C.1.3 Mitigación

Los seguros de Vida Temporal Renovable, Vida Tranquilidad, Prima única y Amortización de Préstamos, con capitales importantes en caso de siniestro, están reasegurados con la compañía aseguradora CASER SEGUROS con un seguro proporcional (cuota parte) del 90%, y el seguro de pólizas individuales de Viudedad-Orfandad con un seguro en exceso de retención.

Con ello, todos aquellos seguros con riesgo de fallecimiento, en los cuales no existe una provisión matemática significativa de cobertura del mismo se encuentran cubiertos por el reaseguro.

	INFORME SOBRE LA SITUACIÓN FINANCIERA Y DE SOLVENCIA	Fecha: 29/03/2022
	MUTUALIDAD CAMINOS EJERCICIO 2021	Página 47 de 107

Por otra parte, la Mutuality cuenta en plantilla con un actuario, lo cual permite a la Entidad realizar estudios y análisis de sensibilidad sobre el comportamiento de los diferentes productos y sus riesgos.

C.2 Riesgo de Mercado

El riesgo de mercado es el que se deriva del nivel o volatilidad de los precios de mercado de los instrumentos financieros, es decir, es el impacto que tienen las fluctuaciones en el nivel de variables financieras tales como precios de las acciones, tipos de interés, los precios de bienes inmobiliarios y los tipos de cambio sobre los activos y pasivos que posee la Mutuality.

C.2.1 Exposición

Para valorar el riesgo de mercado al que se ve expuesta la Mutuality, y por tanto determinar el Capital Económico se utiliza la metodología de la fórmula estándar.

Los resultados para cada uno de los submódulos de riesgo han sido los siguientes:

Riesgo Mercado	2021	2020	Variación	
Tipos de interés	1.618.373,79	1.169.576,73	448.797,06	38,4%
Acciones	2.924.568,31	4.811.733,22	-1.887.164,91	-39,2%
Inmobiliario	9.787.616,15	10.102.017,12	-314.400,96	-3,1%
Diferencial	9.275.673,11	7.553.782,19	1.721.890,92	22,8%
Concentración	3.212.762,71	2.357.082,45	855.680,26	36,3%
Divisa	1.906.718,69	556.178,07	1.350.540,62	242,8%
Total Submódulos	28.725.712,76	26.550.369,77	2.175.342,99	8,2%
TOTAL	20.963.529,15	20.641.896,43	321.632,72	1,6%

(*) Según aplicación del índice de correlación de la fórmula estándar para el cálculo del CSO

En el ejercicio 2021, al contrario que en el ejercicio anterior, se ha realizado el enfoque de transparencia sobre los fondos de inversión ("*look-through*").

El módulo de mercado ha tenido un ligero incremento en su valor final, si bien con importantes desviaciones en cada uno de los submódulos de riesgo:

- El riesgo de "Tipo de interés" ha aumentado debido al alza de los tipos de interés y por tanto un menor efecto del límite a los tipos de interés negativos.
- El riesgo de "Acciones" ha disminuido al realizarse el comentado enfoque de transparencia sobre los fondos de inversión
- El riesgo de "Concentración" ha incrementado por un aumento de la inversión en Telefónica.

- El riesgo de "Diferencial", por su parte, ha aumentado por el empeoramiento de las calificaciones de la cartera de Deuda Privada, teniendo impacto igualmente la aplicación del enfoque de transparencia.
- El riesgo "Inmobiliario" se ha reducido tras la venta de dos inmuebles en el ejercicio
- El riesgo de "Divisa" se ha incrementado por la búsqueda de una inversión más diversificada geográficamente y la realización del enfoque de transparencia sobre los fondos de inversión.

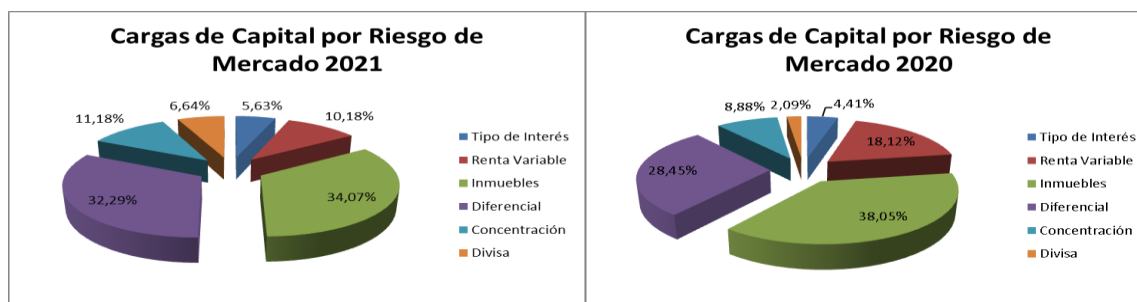
El Capital Económico por riesgo de mercado, para el ejercicio 2021, ha sido de **20.963.529,15 euros**, (20.641.896,43 euros en el ejercicio anterior), lo que supone un aumento de riesgo en el módulo de mercado de 321.632,72 €, un 1,6%.


C.2.2 Concentración

El riesgo de mercado se encuentra menos concentrado que el riesgo de suscripción en sus submódulos.

Los submódulos de riesgo de "Inmuebles" y de "Diferencial" se mantienen en el ejercicio con un peso conjunto de aprox. 66% en el riesgo de mercado.

Riesgo Mercado	2021	2020	Variación
Tipo de Interés	5,63%	4,41%	1,2%
Acciones	10,18%	18,12%	-7,9%
Inmuebles	34,07%	38,05%	-4,0%
Diferencial	32,29%	28,45%	3,8%
Concentración	11,18%	8,88%	2,3%
Divisa	6,64%	2,09%	4,5%
Total Submódulos	100,00%	100,00%	0,0%



	INFORME SOBRE LA SITUACIÓN FINANCIERA Y DE SOLVENCIA	Fecha: 29/03/2022
	MUTUALIDAD CAMINOS EJERCICIO 2021	Página 49 de 107

C.2.3 Mitigación

Los activos de la Mutualidad están invertidos de acuerdo al principio de prudencia, a partir de la Política de Inversión de la Mutualidad.

La Mutualidad tiene externalizada la gestión de activos financieros en Banco Caminos S.A., tras fusión por absorción de GEFONSA, Sociedad de valores, SAU y realiza un seguimiento continuo sobre el estado de las inversiones. La inversión de activos no rutinarios se realiza a través de aprobación de la Junta Rectora tras su evaluación correspondiente.

La Mutualidad cuenta, así mismo, con la aplicación informática InvSight para la contabilidad de los valores financieros, así como acceso directo a Bloomberg. Estas herramientas permiten información actualizada y la posibilidad de establecer procesos de control sobre los valores financieros.

La Mutualidad, a su vez, realiza un Comité de Inversiones Financieras y un Comité de Inversiones Inmobiliarias con una periodicidad trimestral, que supervisa el estado de las inversiones en la Entidad.

La Entidad cuenta con una persona en plantilla, encargada del estado y conservación del inmueble ubicado en Téllez. A efectos de facilitar la potencial venta de alguna oficina, éstas se han segregado y registrado según su configuración actual.

C.3 Riesgo Crediticio

El riesgo crediticio o de contraparte es la posible pérdida derivada de un incumplimiento inesperado, o del deterioro de la solvencia de las contrapartes y deudores de las entidades en los próximos doce meses.


El ámbito de aplicación del módulo de riesgo de incumplimiento de contraparte incluye contratos de mitigación de riesgos, tales como acuerdos de reaseguro, titulizaciones y derivados, y créditos con intermediarios, así como otras exposiciones de crédito que no queden cubiertas en el submódulo de riesgo de diferencial de crédito (spread).

C.3.1 Exposición

Para valorar el riesgo de contraparte al que se ve expuesta la Mutualidad, y por tanto determinar el Capital Económico se utiliza la metodología de la fórmula estándar.

El resultado del módulo de riesgo crediticio ha sido el siguiente:

	2021	2020	Variación	
Riesgo Contraparte	683.719,10	566.549,09	117.170,01	20,7%

	INFORME SOBRE LA SITUACIÓN FINANCIERA Y DE SOLVENCIA	Fecha: 29/03/2022
	MUTUALIDAD CAMINOS EJERCICIO 2021	Página 50 de 107

Las principales partidas que afectan a este riesgo son:

- Los importes recuperables de reaseguro, constituidos en su mayoría por la mejor estimación de los recuperables del seguro de Vida Temporal Renovable.

El grado de solvencia de la reaseguradora CASER, tras su adquisición por la aseguradora Helvetia a comienzos de 2020, es A+ (Estándar&Poor's).

- Saldo en Bancos

El incremento del riesgo de Contraparte se ha producido por un incremento en el saldo en Bancos con la realización del enfoque de transparencia, y por el impacto del acuerdo de reaseguro en el módulo de suscripción.

El Capital Económico por riesgo de contraparte, para el ejercicio, ha sido de **683.719,10 euros**, (566.549,09 euros en el ejercicio anterior), lo que supone un aumento de riesgo en el módulo de riesgo crediticio de 117.170,01 €, un 20,7%.

C.3.2 Concentración


La Mutuality tiene todos los contratos de reaseguro dentro de la misma reaseguradora, debido al excelente comportamiento histórico de CASER con los siniestros acontecidos motivado por la larga trayectoria entre las entidades, junto con otras relaciones contractuales históricas establecidas entre la reaseguradora y el Colegio de Ingeniero de Caminos, Canales y Puertos.

No han existido problemas de solvencia de CASER SEGUROS S.A, que viene pagando los siniestros y participaciones en beneficios sin demoras, no considerando probable que pudieran producirse a futuro pérdidas o ajustes de esta naturaleza.

Aun habiéndose producido un cambio accionarial importante dentro de la reaseguradora, no se ve motivo a día de hoy para modificar la relación de reaseguro de la Mutuality en base a criterios de concentración de riesgo, confirmándose que el citado cambio accionarial ha resultado favorable para el calificación de la entidad.

C.3.3 Mitigación

La Mutuality monitoriza la calificación y el ratio de solvencia de CASER SEGUROS, así como noticias públicas que pudieran surgir, a efectos de visualizar cualquier variación en la percepción de mercado.

	INFORME SOBRE LA SITUACIÓN FINANCIERA Y DE SOLVENCIA	Fecha: 29/03/2022
	MUTUALIDAD CAMINOS EJERCICIO 2021	Página 51 de 107

C.4 Riesgo de Liquidez

El riesgo de liquidez es el que se deriva de la pérdida ocasionada por eventos que afecten a la capacidad de disponer de recursos para enfrentar obligaciones pasivas sobrevenidas, ya sea por falta de tesorería y la imposibilidad de deshacer posiciones en activos sin incurrir en un coste excesivo.

Es un riesgo no contemplado en el Pilar I y se ha convenido incorporarlo en el ORSA en la medida en que esta tipología de riesgos puede afectar a la situación patrimonial de la Mutualidad, al cumplimiento de sus obligaciones con terceros y/o a la consecución de los objetivos estratégicos.

C.4.1 Exposición

Para valorar el riesgo de liquidez al que se ve expuesta la Mutualidad no se determina el Capital Económico que supone (no está incluida en la fórmula estándar).

La exposición a este tipo de riesgo en la actualidad es muy baja, dado que el flujo de primas, rendimientos y vencimientos, supera anualmente los pagos a efectuar, y existe una importante capacidad de generación de liquidez dentro de los títulos existentes en cartera, por lo que no se realizan proyecciones cuantitativas de este riesgo.

C.4.2 Concentración


La concentración de liquidez se produce en los siguientes conceptos: Primas de seguro, siniestralidad, relación con reaseguro, amortización y pago de cupones, cobro de dividendos, alquileres de inmuebles, gastos generales y pago de impuestos.

La amortización y pago de cupones de renta fija, que es aleatoria en función de las condiciones de concentración y los vencimientos de los bonos adquiridos, tiene un importante peso dentro de la liquidez de la Mutualidad.

C.4.3 Mitigación

La Mutualidad cuenta con un Plan de Negocio que proyecta los conceptos de concentración antes citados, lo que junto con el seguimiento en detalle de la situación de tesorería, amortizaciones futuras y cobro de cupones de renta fija, permite mitigar la aleatoriedad proveniente, fundamentalmente, de la siniestralidad (el resto de conceptos de cobros y pagos son previsibles).

Se hace un seguimiento puntual, por otra parte, al vencimiento de las inversiones, dentro de los criterios de inversión, otorgando importancia a que este pueda suceder en anualidades con una menor liquidez proveniente de amortizaciones de deuda.

	INFORME SOBRE LA SITUACIÓN FINANCIERA Y DE SOLVENCIA	Fecha: 29/03/2022
	MUTUALIDAD CAMINOS EJERCICIO 2021	Página 52 de 107

C.5 Riesgo Operacional

El riesgo operacional es el que se deriva de un desajuste o un fallo en los procesos internos, en el personal y los sistemas, o a causa de sucesos externos. El riesgo operacional incluye riesgos jurídicos, y excluye los riesgos derivados de las decisiones estratégicas, así como los riesgos de pérdida de reputación. El módulo de riesgo operacional está concebido para tratar los riesgos operacionales tanto en cuanto no hayan sido explícitamente cubiertos en otros módulos de riesgo.

C.5.1 Exposición

Para valorar el riesgo operacional al que se ve expuesta la Mutuality, y por tanto determinar el Capital Económico se utiliza la metodología de la fórmula estándar.

El resultado del módulo de riesgo operacional ha sido el siguiente:

	2021	2020	Variación	
Riesgo Operacional	647.145,48	682.980,17	-35.834,69	-5,2%

El riesgo operacional en el ejercicio y en el anterior, se aplica sobre las provisiones técnicas tras la deducción de la medida transitoria. La reducción experimentada en el año se debe a la disminución de provisiones técnicas por el aumento de tipo de interés.


El Capital Económico por riesgo operacional para el ejercicio ha sido de **647.145,48 euros**, (682.980,17 euros en el ejercicio anterior), un decremento en el riesgo operacional de -5.834,69 €, un -5,2%.

C.5.2 Concentración

El riesgo operacional de la Mutuality, está ligado al importe de las provisiones técnicas, pues la cuantía del riesgo medido a través de las mismas representa más del doble del riesgo medido a través de las primas. Será por tanto la evolución de aquellas la que marque el valor de este riesgo.

C.5.3 Mitigación

El riesgo operacional de la Mutuality está identificado en el mapa de riesgos de la Mutuality, y es llevado a cabo por la Función de Gestión de Riesgos. Cada riesgo detectado tiene asociado controles realizados por las áreas operativas de la Mutuality, que son reportados a la Función de Gestión de Riesgos con una periodicidad mensual, trimestral, semestral o anual.

	INFORME SOBRE LA SITUACIÓN FINANCIERA Y DE SOLVENCIA	Fecha: 29/03/2022
	MUTUALIDAD CAMINOS EJERCICIO 2021	Página 53 de 107

La Mutuality lleva a cabo, con ello, políticas de fijación y seguimiento de controles que permiten reducir el riesgo operacional real, el cual, si ya históricamente en la Mutuality se ha situado en niveles poco significativos, se confía en mantener muy reducido.

Las políticas de mitigación no afectan al riesgo operacional medido por la fórmula estándar ya que este se calcula básicamente en función del volumen de provisiones técnicas.

C.6 Otros Riesgos Significativos

C.6.1 Riesgo de Pérdida de Reputación

El riesgo de pérdida de reputación es el que se deriva de los problemas de imagen que pueda sufrir la Mutuality por la materialización de otro tipo de riesgos, generalmente de tipo operacional. Es un riesgo no contemplado en el Pilar I y que se ha convenido incorporar en el ORSA en la medida en que esta tipología de riesgos pueda afectar a la situación patrimonial de la Mutuality, al cumplimiento de sus obligaciones con terceros y/o a la consecución de los objetivos estratégicos.

C.6.1.1 Exposición


Para valorar el riesgo de pérdida de reputación al que se ve expuesta la Mutuality no se determina el Capital Económico que supone, por lo que no se realizan proyecciones de este riesgo, únicamente existe una valoración cualitativa del mismo.

La Mutuality está expuesta, al igual que el sector asegurador, a la situación existente en los mercados financieros, si bien con la dificultades propias de las entidades de un menor tamaño.

La Mutuality ha adoptado en el ejercicio 2021 un plan de actuación motivado por la limitación en la Ley de Presupuestos Generales del Estado a las aportaciones a sistemas de previsión social, al igual que adoptó en el ejercicio 2020 adoptó medidas extraordinarias de gestión de capital sobre las pólizas más antiguas y ha gestionado esta situación con total transparencia hacia los mutualistas y beneficiarios de las pólizas afectadas, no habiéndose recibido ningún tipo de queja o reclamación al respecto.

C.6.1.2 Concentración

El riesgo de reputación de la Mutuality, como Mutuality del Colegio profesional, tiene el riesgo asociado al conocimiento del propio colectivo de Ingenieros de Caminos, y la facilidad del traslado al colectivo de la materialización de un riesgo, con el consecuente problema de imagen.

	INFORME SOBRE LA SITUACIÓN FINANCIERA Y DE SOLVENCIA	Fecha: 29/03/2022
	MUTUALIDAD CAMINOS EJERCICIO 2021	Página 54 de 107

C.6.1.3 Mitigación

La Mutuality tiene su sede en el Colegio de Ingenieros de Caminos, Canales y Puertos, y al Colegio de Ingenieros de Caminos, Canales y Puertos y a Corporación Banco Caminos SLU, y sociedades participadas, como socios protectores de la Entidad. Se mitiga con ello parcialmente el riesgo asociado a ser una entidad de menor tamaño.

C.6.2 Riesgo Estratégico

El riesgo estratégico es el que se deriva de una evolución del entorno de negocio inesperada e imprevisible, con la información disponible, que pudiera conducir al incumplimiento de los objetivos del plan de negocio de la Mutuality.


Es un riesgo no contemplado en el Pilar I y que se ha decidido incorporar en el ORSA en la medida en que esta tipología de riesgos pueda afectar a la situación patrimonial de la Mutuality, al cumplimiento de sus obligaciones con terceros y/o a la consecución de los objetivos estratégicos.

C.6.2.1 Exposición

Para valorar el riesgo estratégico al que se ve expuesta la Mutuality no se determina el Capital Económico que supone, por lo que no se realizan proyecciones de este riesgo, únicamente existe una valoración cualitativa del mismo.

El riesgo estratégico está tomando un cariz de importancia en los últimos años derivado de los importantes acontecimientos externos y fuertes modificaciones normativas aparecidas:

- En el ejercicio 2020, el extraordinario descenso de los tipos de interés producido de forma adicional al también extraordinario descenso de tipos sufrido durante 2019, agravado con las incertidumbres provenientes de la crisis del coronavirus, provocó la necesidad de adopción de medidas extraordinarias de gestión de capital por la Mutuality.
- En el ejercicio 2021, la Ley de Presupuestos Generales del Estado provocó la necesidad de la adopción de un *"Plan de actuación motivado por la Ley de Presupuestos Generales del Estado del año 2021"* sobre los productos afectados por la limitación en las aportaciones a sistemas de previsión social, mediante el desarrollo de nuevos productos y/o el establecimiento de suplementos a pólizas que permitiesen a la Mutuality mantener las coberturas contratadas por los mutualistas, sin exceder los límites de aportación establecidos en la normativa.

	INFORME SOBRE LA SITUACIÓN FINANCIERA Y DE SOLVENCIA	Fecha: 29/03/2022
	MUTUALIDAD CAMINOS EJERCICIO 2021	Página 55 de 107

- El ejercicio 2022, en sus primeros meses, parece constatar la consolidación de una inflación surgida a finales de 2021 provocada inicialmente, entre otras cosas, por la falta de suministro y el incremento del precio de las materias primas; y se ve expuesto a unas importantes volatilidades en los mercados financieros por el conflicto internacional generado en el este de Europa.

C.6.2.2 Concentración

Una fuerte, e inicialmente imprevista, subida de los tipos de interés motivada por una decisión de contrapeso de los bancos centrales contra la inflación y el conflicto bélico antes citado, podría provocar una reducción en el valor de los activos que podría no ser totalmente compensada por una reducción en el valor de los pasivos por el *tope* establecido en la Medida Transitoria sobre las provisiones contables.

Junto a ello, es necesario afianzar el crecimiento en la actividad comercial con el cumplimiento de los objetivos establecidos en el plan de negocio.

C.6.2.3 Mitigación

El resultado de las medidas extraordinarias de gestión de capital, a final del ejercicio 2020, generó un importante margen en la solvencia de la entidad.


La monitorización y gestión activa sobre los submódulos del Capital de Solvencia Obligatorio y el impulso de un plan de activación comercial son claves para mitigar el impacto de los citados riesgos.

El riesgo estratégico también es mitigado a través de la unidad del colectivo, con el Colegio de Ingenieros de Caminos, Canales y Puertos y a Corporación Banco Caminos SLU, y sociedades participadas, como socios protectores de la Entidad.

C.6.3 Riesgo de Ciberataques

El riesgo de ciberataques puede definirse como un conjunto de acciones ofensivas contra los sistemas de información (bases de datos, redes computacionales,...) hechas para dañar, alterar o destruir instituciones, personas o empresas.

El ciberataque puede dirigirse tanto a los equipos y sistemas que operan en la red anulando los servicios que prestan, como a los datos e información que se almacenan en bases de datos, dañándolos, robándolos o usándolos para espionaje.

	INFORME SOBRE LA SITUACIÓN FINANCIERA Y DE SOLVENCIA	Fecha: 29/03/2022
	MUTUALIDAD CAMINOS EJERCICIO 2021	Página 56 de 107

C.6.3.1 Exposición

Para valorar el riesgo de ciberataques al que se ve expuesta la Mutuality no se determina el Capital Económico que supone, por lo que no se realizan proyecciones de este riesgo, únicamente existe una valoración cualitativa del mismo.

C.6.3.2 Concentración

Con la información disponible, no se visualiza una concentración de riesgo dentro del riesgo de ciberataques.


C.6.3.3 Mitigación

La Mutuality tiene establecidas las siguientes medidas de protección para mitigar el riesgo de ciberataques:

- Ninguno de los servidores de la entidad tiene acceso a internet.
- Los servidores de ficheros cuentan con antivirus, actualizado diariamente, de la empresa Karpesky.
- En los equipos de escritorio, el acceso a internet se realiza a través de un servidor que actúa como proxy / firewall. Este servidor, a su vez, se comunica con el router, que físicamente está conectado a la red pública. El router, a su vez, también ejecuta la operativa (proxy / firewall).
- Los equipos de escritorio disponen de un antivirus, actualizado diariamente, distinto del de los servidores de ficheros (Microsoft Windows Defender).
- El correo electrónico que se utiliza es Microsoft Office 365, está en la nube (no es local) y cuenta, a su vez, con todos los tratamientos actualizados de protección contra ciberataques (antivirus, antimalware,...).
- Los equipos de escritorio no permiten la conexión de USB.

En el ejercicio 2021, la entidad ha contratado un servidor en la nube para la aplicación de una serie de funcionalidades de limitado alcance, y cuyo servicio es únicamente el de recabar información para su traslado a los servidores de la entidad. La base de datos de gestión sólo es accesible desde el servidor. Como medidas de protección se ha establecido el borrado periódico de los datos del citado servidor, y la activación a través de *captcha* ante un intento reiterado de accesos.

La Mutuality tiene definida una Política de Seguridad de la Información, aprobada por Junta Rectora, con, entre otros, el objeto de minimizar al máximo los riesgos de la entidad ante, entre otros, posibles ciberataques.

	INFORME SOBRE LA SITUACIÓN FINANCIERA Y DE SOLVENCIA	Fecha: 29/03/2022
	MUTUALIDAD CAMINOS EJERCICIO 2021	Página 57 de 107

Para el seguimiento de la seguridad de la información, se amplía el alcance en el control del anteriormente denominado Comité Interno de Protección de Datos, que ha pasado a denominarse Comité de Seguridad de la Información.

C.6.4 Riesgo de Sostenibilidad ante el Cambio Climático

El riesgo de cambio climático hace referencia los riesgos que la Mutuality está expuesta por los impactos en los cambios medioambientales y eventos extremos. En este sentido, a corto plazo no supone una amenaza para la Mutuality y el negocio de la misma. Sin embargo, se debe tener en cuenta y analizar durante los próximos ejercicios el riesgo que puede suponer a medio y largo plazo para el negocio de la Mutuality.

Además, la Mutuality es consciente que cada vez habrá mayor regulación en esta materia y estará atenta ante cualquier riesgo que pueda ocasionar el cumplimiento de la normativa asociada.

C.6.4.1 Exposición

Para valorar el riesgo de cambio climático al que se ve expuesta la Mutuality no se determina el Capital Económico que supone, por lo que no se realizan proyecciones de este riesgo, únicamente existe una valoración cualitativa del mismo.

En la Mutuality este riesgo puede afectar a:


- La suscripción de seguros por el efecto que pueda tener sobre la evolución biométrica del colectivo. Este efecto sería en todo caso progresivo. La exposición a la pandemia COVID ha mostrado un efecto reducido en la siniestralidad del colectivo.
- En las inversiones afectas a la cobertura de provisiones técnicas por la incidencia que pudiera tener en determinados sectores económicos.

C.6.4.2 Concentración

Con la información disponible, no se visualiza una concentración de riesgo dentro del riesgo de cambio climático.

C.6.4.3 Mitigación

La Mutuality tiene establecidas las siguientes medidas de protección para mitigar el riesgo de cambio climático:

	INFORME SOBRE LA SITUACIÓN FINANCIERA Y DE SOLVENCIA	Fecha: 29/03/2022
	MUTUALIDAD CAMINOS EJERCICIO 2021	Página 58 de 107

Para el efecto en suscripción una compensación de riesgos entre productos afectados por mortalidad y longevidad, así como el reaseguro de los riesgos asociados a mortalidad, en el cual pudieran producirse más fácilmente alteraciones bruscas.

Para las inversiones mediante una adecuada diversificación de las mismas entre tipos de activo, inversión pública y privada, así como sectores económicos.

C.7 Sensibilidad al Riesgo

La Mutuality estudia la sensibilidad al riesgo, a partir de los análisis de escenarios del ejercicio ORSA, para cada uno de los módulos de riesgo incluidos dentro de la fórmula estándar: riesgo de suscripción, mercado, crédito y operacional.

En el ejercicio ORSA 2020 presentado a la DGSFP en junio de 2021, el análisis de sensibilidad se aplicó sobre los siguientes escenarios:

- Escenario base: bajo el que se cumplen las hipótesis contempladas en el plan de negocio aprobado por la Mutuality.
 - Cierre 2021 – curva de tipos de interés de cierre de 2019 publicada por EIOPA.
 - En adelante, tipos implícitos sobre la curva a cierre de 2019

- Escenario 1: se estimó para la valoración del cierre de 2021, la curva de tipos de interés de marzo de 2021 y en adelante, los tipos implícitos sobre esta curva.


Además, partiendo del escenario base se presentó un escenario de estrés con una menor revalorización de las inversiones financieras y un retraso de los ingresos del presupuesto fijado en los inmuebles.

- Escenario 2: se estimó para la valoración del cierre de 2021, la curva de tipos de interés de cierre de junio de 2020, y en adelante, los tipos implícitos sobre esta curva.

El escenario 2 muestra, además, una menor revalorización de las inversiones financieras de lo contemplado en los anteriores ejercicios. Además, con respecto a los inmuebles, la Mutuality contempla la posibilidad de no alquilar el hotel que tiene en Menorca, registrando una pérdida con una venta forzada.

- Escenario 3: muestra una situación muy desfavorable para la Mutuality, usando la curva de tipos de cierre de 2020 para el cierre de 2021, y en adelante, los cierres implícitos sobre dicha curva.

El escenario 3 estimó una todavía menor revalorización de las inversiones financieras sobre los escenarios anteriores. En el apartado de inmuebles, la Mutuality estimaría la venta de dos inmuebles, Menorca, por un importe todavía menor que el estimado en el

	INFORME SOBRE LA SITUACIÓN FINANCIERA Y DE SOLVENCIA	Fecha: 29/03/2022
	MUTUALIDAD CAMINOS EJERCICIO 2021	Página 59 de 107

escenario de riesgo 2 y también la venta del inmueble que posee en Salamanca con pérdidas importantes.

Junto a ello, el informe ORSA incorporó el traspaso de la cobertura de todas las pólizas del seguro de Vida Temporal Anual Renovable al nuevo seguro Vida Tranquilidad, con la consecuente reducción de primas en el ejercicio 2021.

El resultado de todos los escenarios ofreció un resultado favorable en la solvencia de la entidad en el medio-largo plazo, contando con el efecto *tope* del importe de las provisiones técnicas contables en la aplicación de la Medida Transitoria.

En el presente ejercicio 2021, se someterán a tensión escenarios de fuertes subidas de tipos de interés.

C.8 Cualquier Otra Información

C.8.1 Capital Económico


El Capital económico es la valoración económica de los riesgos de la Mutuality basada en la fórmula estándar y en los módulos de riesgo que le sean de aplicación a la Mutuality.

El resultado de aplicar la correlación correspondiente a la fórmula estándar a los diferentes módulos de riesgo (Capital de Solvencia Básico), junto con el ajuste Operacional y el Ajuste por la capacidad de absorción de pérdidas por impuesto diferido es el siguiente:

		Capital solvencia básico con ajuste operacional	Ajuste por capacidad absorción de pérdidas	Capital económico
Capital Económico	2021 Real	27.732.652	-3.916.280	23.816.372
	2020 Real	27.462.450	-5.211.444	22.251.006
	Variación	+270.202	+1.295.164	+1.565.366


El Capital Económico, para el ejercicio, ha sido de **23.816.372 euros** (22.251.006 euros en el ejercicio anterior), 1.565.366 € superior al del ejercicio 2020.

El Capital de solvencia básico tras el ajuste del riesgo operacional se ha mantenido prácticamente constante, y es la reducción en el *Ajuste por la capacidad de absorción de pérdidas por impuesto diferido* lo que ha provocado el incremento en el Capital Económico.

	INFORME SOBRE LA SITUACIÓN FINANCIERA Y DE SOLVENCIA	Fecha: 29/03/2022
	MUTUALIDAD CAMINOS EJERCICIO 2021	Página 60 de 107

La reducción del importe del citado ajuste se ha debido a la disminución de plusvalías latentes de renta fija por la subida de tipos de interés.

Todo ello, bajo los criterios de prudencia establecidos en la entidad al no tener en cuenta los potenciales beneficios futuros de la entidad en el cálculo del Capital económico.

	INFORME SOBRE LA SITUACIÓN FINANCIERA Y DE SOLVENCIA	Fecha: 29/03/2022
	MUTUALIDAD CAMINOS EJERCICIO 2021	Página 61 de 107

D VALORACIÓN A EFECTOS DE SOLVENCIA


Siguiendo las instrucciones del Reglamento de Ejecución (UE) 2015/2452 de la Comisión de 2 de diciembre de 2015, así como las modificaciones y correcciones incorporadas al mismo por el Reglamento de Ejecución (UE) 2017/2190 de la Comisión de 24 de noviembre de 2017, se utiliza la plantilla S.02.01.02 para especificar información sobre el balance del ejercicio a 31 de diciembre de 2020, utilizando la valoración prevista en el artículo 75 de la Directiva 2009/138/CE. (Ver ANEXO 2 BALANCE (S02.01.02)).

D.1 Activos

D.1.1 Valoración de activos en la Mutualidad

La valoración a efectos de solvencia de los activos de la Mutualidad se realiza a partir del valor de mercado de dichos activos. Los activos de la Mutualidad al cierre de ejercicio y en el ejercicio anterior se reflejan en la siguiente tabla:

Activo	31/12/2021	31/12/2020
Activos por impuesto diferido	5.643.310,35	3.752.088,92
Inmovilizado material para uso propio	538.723,44	0,00
Inversiones (distintas de los activos que se posean para contratos "index-linked" y "unit-linked")	168.664.899,07	181.678.480,06
Inmuebles (ajenos a los destinados al uso propio)	38.665.421,39	40.408.068,46
Acciones	3.191.008,05	3.312.632,01
<i>Acciones - no cotizadas</i>	3.191.008,05	3.312.632,01
Bonos	117.533.081,56	130.217.912,98
<i>Deuda Pública</i>	47.368.840,27	52.823.239,24
<i>Deuda privada</i>	67.766.916,50	74.865.096,23
<i>Estructurados</i>	1.217.135,38	1.182.620,59
<i>Titulaciones de activos</i>	1.180.189,41	1.346.956,92
Fondos de inversión	9.275.388,07	7.739.866,60
Activos poseídos para contratos "index-linked" y "unit-linked"	2.048.074,34	2.071.366,35
Importes recuperables del reaseguro	8.348.613,48	10.319.857,01
<i>Seguros de vida, excluidos los de salud y los "index-linked" y "unit-linked"</i>	8.348.613,48	10.319.857,01
Créditos por operaciones de seguro directo y coaseguro	5.513,15	24.642,18
Otros créditos	616.572,54	430.235,95
Efectivo y otros activos líquidos equivalentes	2.287.955,43	2.383.693,00
Otros activos, no consignados en otras partidas	11.206,96	0,00
TOTAL ACTIVO	188.164.868,76	200.660.363,46

	INFORME SOBRE LA SITUACIÓN FINANCIERA Y DE SOLVENCIA	Fecha: 29/03/2022
	MUTUALIDAD CAMINOS EJERCICIO 2021	Página 62 de 107

D.1.2 Criterios de Valoración y Diferencias materiales existentes entre la valoración contable y económica (Solvencia II)


En la tabla se muestra la comparación entre la valoración contable de los activos de la Mutuality y su valoración conforme a criterios económicos de solvencia.

2021

Activo	Contable	Ajustes	Económico
Inmovilizado intangible	23.331,22	-23.331,22	0,00
Activos por impuesto diferido	3.624.369,37	2.018.940,98	5.643.310,35
Inmovilizado material para uso propio	570.886,75	-32.163,31	538.723,44
Inversiones (distintas de los activos que se posean para contratos "index-linked" y "unit-linked")	167.639.772,18	1.025.126,89	168.664.899,07
Inmuebles (no uso propio)	37.790.481,65	874.939,74	38.665.421,39
Acciones	3.191.008,05	0,00	3.191.008,05
<i>Acciones - no cotizadas</i>	3.191.008,05	0,00	3.191.008,05
Bonos	117.382.894,41	150.187,15	117.533.081,56
<i>Deuda Pública</i>	47.368.840,27	0,00	47.368.840,27
<i>Deuda privada</i>	67.616.729,35	150.187,15	67.766.916,50
Importes recuperables del reaseguro	328.344,14	8.020.269,34	8.348.613,48
<i>Seguros de vida, excluidos los de salud y los "index-linked" y "unit-linked"</i>			

2020

Activo	Contable	Ajustes	Económico
Activos por impuesto diferido	563.165,85	3.188.923,07	3.752.088,92
Inmovilizado material para uso propio	53.459,52	-53.459,52	0,00
Inversiones (distintas de los activos que se posean para contratos "index-linked" y "unit-linked")	178.757.463,48	2.921.016,58	181.678.480,06
Inmuebles (no uso propio)	38.846.393,90	1.561.674,56	40.408.068,46
Acciones	2.244.389,82	1.068.242,19	3.312.632,01
<i>Acciones - no cotizadas</i>	2.244.389,82	1.068.242,19	3.312.632,01
Bonos	129.926.813,16	291.099,82	130.217.912,98
<i>Deuda Pública</i>	52.823.239,24	0,00	52.823.239,24
<i>Deuda privada</i>	74.573.996,41	291.099,82	74.865.096,23
Importes recuperables del reaseguro	351.831,75	9.968.025,26	10.319.857,01
<i>Seguros de vida, excluidos los de salud y los "index-linked" y "unit-linked"</i>			

	INFORME SOBRE LA SITUACIÓN FINANCIERA Y DE SOLVENCIA	Fecha: 29/03/2022
	MUTUALIDAD CAMINOS EJERCICIO 2021	Página 63 de 107

D.1.2.1 Activos por impuesto diferido

Se detallan en el apartado *D.5 Impuestos diferidos*.

D.1.2.2 Ajuste en el Inmovilizado material para uso propio

Compuesto por mobiliario y equipos informáticos. El incremento en el ejercicio se debe a inmobiliario en curso pendiente de entrega y por tanto no depreciado.

D.1.2.3 Inversiones (distintas de activos para contratos indicados)

D.1.2.3.1 Ajuste en los Inmuebles Ajenos a los Destinados para Uso Propio

La Mutuality vendió en el ejercicio 2021 dos inmuebles, formando parte uno de ellos de un inmueble segregado (se vendió la primera planta y se mantiene en propiedad la planta baja).

A cierre del ejercicio 2021, la Mutuality era propietaria de nueve inmuebles que se valoran a su valor de mercado, siendo uno de ellos un inmueble con diferentes oficinas y locales en la calle Téllez de Madrid. La valoración de los inmuebles se realiza por tasación independiente con periodicidad bianual, con una distribución de los inmuebles de forma que en cada ejercicio se tase una parte significativa de los mismos.


Thirsa, sociedad tasadora de la Mutuality desde 2018, ha realizado en este ejercicio 2021 la tasación de cuatro inmuebles que representan aproximadamente el 34% del valor en inmuebles. Estas tasaciones, en su conjunto, han dado un valor de mercado con un diferencial de 13.677€ respecto a su valor de la tasación anterior, eliminando el valor de la venta de Clara del Rey.

En 2020, Thirsa tasó los otros seis inmuebles que representaban aproximadamente el 66% del valor en inmuebles a cierre de dicho ejercicio. Las tasaciones realizadas en dicho ejercicio otorgaron un valor de mercado prácticamente igual, en su conjunto, al valor de la tasación de 2018. Uno de estos inmuebles se ha vendido en el ejercicio 2021.

La diferencia registrada entre la valoración contable y la económica corresponde a la revalorización registrada en la tasación con respecto al coste amortizado en tres de los inmuebles.

D.1.2.3.2 Ajuste en las acciones

Las acciones cotizadas se valoran por su valor de cotización en mercado más representativo a cierre de ejercicio, por lo que no se producen diferencias entre el valor contable y el de Solvencia II. No existen acciones cotizadas a cierre de ejercicio en las inversiones de la Mutuality, al igual que en el ejercicio pasado.

	INFORME SOBRE LA SITUACIÓN FINANCIERA Y DE SOLVENCIA	Fecha: 29/03/2022
	MUTUALIDAD CAMINOS EJERCICIO 2021	Página 64 de 107

Mientras en 2020 se realizó la venta de la cartera de acciones con pérdidas por el impacto de la crisis del coronavirus, priorizando la generación de liquidez para el abono de las ofertas voluntarias de capital, en el ejercicio 2021 la Mutuality no ha hecho inversión en acciones cotizadas, realizando la inversión en renta variable a través de fondos de inversión.

Las acciones no cotizadas corresponden a dos entidades que representan el 1,90% de las inversiones (1,58% en 2020). Se valoran por los precios de transmisión cuando se conoce la existencia de operaciones sobre el activo.

Caso de no existir operaciones, como sucede con una de las inversiones, que representa menos del 1% del total se utiliza el método de los múltiplos, determinando un PER, relación valor/beneficio, en base al PER de mercado de sociedades cotizadas del mismo sector de actividad. De la muestra obtenida, se desprecian las tres superiores y las tres inferiores y, sobre los valores de las entidades restantes, se calcula la media, para posteriormente reducirla en un 25% como descuento por entidad no cotizada. La aplicación de dicho PER al último beneficio obtenido determina el valor de la acción.

La diferencia entre el valor de Solvencia II y el valor contable corresponde precisamente al ajuste de valoración de estos títulos que se reflejan en el Balance contable por su valor de adquisición.


D.1.2.3.3 Ajuste en los Bonos

Los ajustes en la renta fija son debidos a la cartera contable en la que estén asignados los bonos.

Se reflejan en el Balance por su precio excupón más el importe del cupón corrido devengado. Se utiliza Bloomberg como fuente de información de precios con las siguientes particularidades y se toma como precio de mercado el mercado de los activos con cotización genérica de Bloomberg (BGN). Se considera que el valor tiene una negociación adecuada, ya que los precios se realizan sobre transmisiones del propio título y se utiliza dicha valoración al cierre como precio del activo. Corresponde al 88,5% del valor de la cartera de bonos.

Otros criterios de valoración en ausencia del anterior son:

- Activos para los cuales existe cotización de un mercado y esta puede considerarse lo suficientemente representativa para su uso en la valoración del activo.
- Activos sin cotización BGN pero con valoración de Bloomberg (BVAL). Estimación de Bloomberg sobre cotizaciones de títulos similares. Se utiliza dicho importe como valor del activo.
- Activos sin cotizaciones BGN o BVAL pero con contribuidor activo. Se considera que hay contribuidor activo cuando suministra regularmente precios sobre el valor, con

	INFORME SOBRE LA SITUACIÓN FINANCIERA Y DE SOLVENCIA	Fecha: 29/03/2022
	MUTUALIDAD CAMINOS EJERCICIO 2021	Página 65 de 107

diferenciales de compra y venta adecuados y los precios siguen una lógica con respecto a la evolución de los precios del mercado de bonos. Se utiliza como valor el precio del contribuidor activo..

- Activos sin cotización BGN, BVAL o precio de contribuidor activo. Se valoran por descuento de flujos aplicando la curva de Bonos de la Deuda Española más un diferencial en función de las características del activo..

Las diferencias entre la valoración contable y la de Solvencia II corresponde a los títulos asignados a la cartera contable de *Préstamos y partidas a cobrar* que en el Balance contable se valoran a coste amortizado y en el balance económico a valor de mercado, por los criterios anteriormente indicados, siendo la diferencia la plusvalía neta latente de los títulos.

El valor de la cartera contable de *Inversión a vencimiento* se traspasó en el ejercicio 2020 a la cartera *Disponible para la venta* tras la realización de unos títulos, por lo que el ajuste en dicho ejercicio ya sólo tuvo en cuenta la cartera contable de *Préstamos y partidas a cobrar*.

D.1.2.3.4 Fondos de inversión:

Incluye los fondos de inversión, las Sicav y los fondos de Capital Riesgo en los que no se realiza enfoque de transparencia.

Se valoran por el precio facilitado por la Gestora, obtenido a través de Bloomberg.

D.1.2.4 Inversiones de activos para contratos indicados


La cartera corresponde a bonos e instituciones de inversión colectiva. Para su valoración se utilizan los mismos criterios ya indicados en el apartado anterior.

D.1.2.5 Importes recuperables del reaseguro

Corresponde a los importes que se espera recibir del reaseguro por las pólizas establecidas con la entidad reaseguradora.

En el balance contable corresponde exclusivamente a las provisiones por primas no consumidas y prestaciones pendientes de pago.

En el balance económico se incrementa notablemente al extender la valoración de las pólizas de seguro temporal renovable reaseguradas a toda la vida de la póliza. El descenso de 2021 sobre 2020 se corresponde al traspaso de la cobertura de pólizas del Vida Temporal Anual Renovable al seguro Vida Tranquilidad, con primas medias inferiores, y su correspondiente reducción de primas en el acuerdo de reaseguro.

	INFORME SOBRE LA SITUACIÓN FINANCIERA Y DE SOLVENCIA	Fecha: 29/03/2022
	MUTUALIDAD CAMINOS EJERCICIO 2021	Página 66 de 107

D.1.2.6 Crédito por operaciones de seguro directo

Corresponde a saldos a corto plazo con los asegurados por primas devueltas. Cuando la deuda tiene antigüedad relevante se dota el correspondiente deterioro, coincidiendo los importes contable y económico pues todos los saldos pendientes son deudas recientes con alta expectativa de cobro.

D.1.2.7 Otros créditos

En este apartado se incluyen deudas de administraciones públicas por las liquidaciones fiscales, otras deudas a corto plazo y los importes de fianzas recibidas depositadas en Organismos públicos.


Son todas a corto plazo y se reflejan por su valor nominal en los balances contable y de solvencia, incluyendo las fianzas constituidas, cuyo plazo sería superior al año, pero dado su importe y los tipos de interés actuales se considera despreciable.

D.1.2.8 Efectivo y activos líquidos equivalentes

Saldo en caja y bancos, partidas pendientes de liquidación con intermediarios financieros por compra y venta de títulos e inversiones a corto plazo.

D.2 Provisiones Técnicas

Siguiendo las instrucciones del Reglamento de Ejecución (UE) 2015/2452 de la Comisión de 2 de diciembre de 2015, así como las modificaciones y correcciones incorporadas al mismo por el Reglamento de Ejecución (UE) 2017/2190 de la Comisión de 24 de noviembre de 2017, se utiliza la plantilla S.12.01.02 para especificar la información sobre las provisiones técnicas relacionadas con los seguros de vida por líneas de negocio tal como se definen en el anexo I del Reglamento Delegado (UE) 2015/35 (Ver ANEXO 4 PROVISIONES TÉCNICAS DE SEGUROS DE VIDA Y SALUD CON TÉCNICAS SIMILARES A VIDA (S12.01.02)).

	INFORME SOBRE LA SITUACIÓN FINANCIERA Y DE SOLVENCIA	Fecha: 29/03/2022
	MUTUALIDAD CAMINOS EJERCICIO 2021	Página 67 de 107

D.2.1 Mejor Estimación y Margen de Riesgo por Línea de Negocio. Bases, Métodos e Hipótesis

Las provisiones técnicas al cierre de ejercicio, sin aplicación de la medida transitoria sobre las mismas, desglosadas por margen de riesgo, y separando la mejor estimación de los compromisos de seguro y el margen de riesgo, se reflejan en la siguiente tabla:

31/12/2021

	Seguros con participación en beneficios	Seguros vinculados a índices y a fondos de inversión	Otros seguros de vida	Total
		Contratos sin opciones y garantías	Contratos con opciones y garantías	
Mejor estimación	130.247.394	2.045.012	21.151.579	153.443.985
Margen de riesgo	10.003.944	169.522	1.626.585	11.800.051
Total provisiones técnicas	140.251.338	2.214.534	22.778.164	165.244.036

A cierre del ejercicio anterior eran las siguientes:


31/12/2020

	Seguros con participación en beneficios	Seguros vinculados a índices y a fondos de inversión	Otros seguros de vida	Total
		Contratos sin opciones y garantías	Contratos con opciones y garantías	
Mejor estimación	141.781.116	2.069.511	22.555.319	166.405.946
Margen de riesgo	10.736.416	156.714	1.708.008	12.601.138
Total provisiones técnicas	152.517.532	2.226.225	24.263.327	179.007.084

Las provisiones técnicas se calculan como la suma de la mejor estimación de los compromisos futuros de seguro y el margen de riesgo.

La mejor estimación se define como el valor actual de todos los flujos futuros para cada póliza de seguros valorados de acuerdo a la normativa legal de Solvencia II, en la cual:

- Los flujos futuros se extienden hasta el límite del seguro, entendiéndose como tal la fecha hasta la cual la Mutuality está obligada a respetar los compromisos adquiridos en la póliza con los asegurados


	INFORME SOBRE LA SITUACIÓN FINANCIERA Y DE SOLVENCIA	Fecha: 29/03/2022
	MUTUALIDAD CAMINOS EJERCICIO 2021	Página 68 de 107

- Se valoran los flujos de caja, es decir la totalidad de las entradas y salidas de caja necesarias para liquidar las obligaciones de seguro. La mejor estimación se calcula en términos brutos, sin deducir los importes recuperables de los contratos de seguro, que se calculan de forma separada y se reflejan en el activo de balance

Los flujos valorados son los siguientes:

- a) Primas
 - b) Prestaciones pagaderas en forma de renta bien por supervivencia del asegurado o a un beneficiario al fallecimiento del mismo
 - c) Prestaciones en forma de Capital por fallecimiento o supervivencia
 - d) Rescates
 - e) Participación en beneficios
 - f) Gastos
- En los flujos se tiene en cuenta la hipótesis de caída de cartera del colectivo, afectando al importe de flujos futuros de las pólizas. La tasa de caída de cartera se determina en base a la experiencia reciente de la Mutuality, y por tipo de seguro tomando el valor inferior entre la media de los últimos cinco o siete años
 - En los gastos se toma en cuenta la totalidad de gastos de la Mutuality, mediante un complemento a los gastos propios de la póliza hasta ajustar a dicho total
 - En el caso de pólizas de seguro temporal renovable, tanto individuales –incluido el seguro Vida Tranquilidad- como colectivas, la proyección se extiende hasta el límite de renovación de la póliza al haber renunciado la Mutuality al derecho de modificación o anulación de las condiciones del seguro a los asegurados.
 - A cierre de ejercicio 2020, en el régimen de solvencia la Mutuality se adaptó totalmente a las tablas biométricas según establecido en la *“Resolución de 17 de diciembre de 2020, de la Dirección General de Seguros y Fondos de Pensiones, relativa las tablas de mortalidad y supervivencia a utilizar las entidades aseguradoras y reaseguradoras, (...)”*.

Así, a efectos del Balance Económico de Solvencia y la determinación del CSO se han utilizado las siguientes tablas: en seguros con riesgo de mortalidad las tablas PASEM2020 de 2º orden y en seguros con riesgo de longevidad, las tablas PER2020 de 2º orden.

	INFORME SOBRE LA SITUACIÓN FINANCIERA Y DE SOLVENCIA	Fecha: 29/03/2022
	MUTUALIDAD CAMINOS EJERCICIO 2021	Página 69 de 107

La valoración de provisiones técnicas con la utilización de tablas biométricas actualizadas ha supuesto un importante esfuerzo a la Mutuality, derivado del incremento de la esperanza de vida y, por lo tanto, de las provisiones afectadas por el riesgo de longevidad. Así las provisiones técnicas calculadas de acuerdo a las hipótesis utilizadas en el cálculo de la prima o asunción del riesgo por la Mutuality serían de 120,9 millones € mientras que con las tablas biométricas actualizadas serían de 132,8 millones €, valoradas con los criterios de valoración de las provisiones contables en el balance de situación la Mutuality.


- Los tipos de interés utilizados para la actualización de flujos corresponden a los tipos de interés sin riesgo publicados por EIOPA (AESPJ) a cierre de ejercicio, con ajuste por volatilidad
- En los seguros vinculados a índices y fondos de inversión y dada su capacidad de rescate inmediato a valor de mercado, la libertad de aportación del asegurado, y la inexistencia de garantías, correspondiendo la prestación al patrimonio acumulado por el asegurado, la mejor estimación se ha hecho igual al valor del seguro al cierre de ejercicio

El margen de riesgo se calcula utilizando la simplificación prevista en el Método 3, de la Directriz de AESPJ (EIOPA). Este método es el que se emplea para calcular por aproximación la suma descontada de todos los capitales de solvencia obligatorios futuros, mediante el uso de la duración modificada de los pasivos de seguros como un factor de proporcionalidad.

D.2.2 Nivel de incertidumbre en el importe de las provisiones técnicas

Las principales fuentes de incertidumbre en el cálculo de las provisiones técnicas son, fundamentalmente:

- El grado de acierto en la estimación las distintas hipótesis utilizadas para la proyección de flujos, mortalidad, tasa de caída y evolución de gastos
- La evolución de las distintas variables macroeconómicas, destacando especialmente la evolución de la curva de tipos de interés. A modo de comparación, la variación experimentada en la curva de tipos, que entre diciembre de 2019 y diciembre de 2020 supuso un incremento de provisiones de +10,6 MM€ (una variación del 6,8% en el importe de la mejor estimación bruta). Por el contrario entre diciembre de 2020 y diciembre de 2021 supuso un descenso de 9,2 MM €, el 6,2% de las provisiones al cierre.

	INFORME SOBRE LA SITUACIÓN FINANCIERA Y DE SOLVENCIA	Fecha: 29/03/2022
	MUTUALIDAD CAMINOS EJERCICIO 2021	Página 70 de 107

- La adaptación total de tablas biométricas al cierre del ejercicio 2020 supuso un aumento de 4,2 MM de € en la mejor estimación con un aumento del 2,7%, y en 2019 la adaptación realizada supuso un aumento de 5,4 MM€ en la mejor estimación con un aumento del 3,1%.

Realizada, por lo tanto, la adaptación a las tablas biométricas dentro del régimen de solvencia, se puede considerar, que la evolución de tipos de interés es la mayor fuente de incertidumbre, con importantes repercusiones en el nivel de provisiones técnicas y, por consiguiente, de solvencia de la Mutuality.

D.2.3 Cambios Significativos en las Hipótesis respecto al Período Anterior


Durante el ejercicio 2021 no se han producido cambios significativos respecto a las hipótesis aplicadas en el ejercicio 2020, una vez realizada la adaptación a las tablas nuevas biométricas de cálculo.

En el ejercicio 2020 se modificaron las hipótesis de caída de cartera por baja en el seguro en los activos de Previsión II, tras la reclasificación de los mismos después del resultado producido tras la restauración del crecimiento de primas a la tasa original del plan de reequilibrio del 15%. Por este motivo, la tasa de caída de los mutualistas que se mantuvieron con un 15% de crecimiento de prima se redujo al 1,5%, y la de mutualistas que se mantuvieron con prima y pensión constante se reduce al 3%. Al cierre del ejercicio 2021 estas tasas se han reducido al 1,2% y 2,7%, respectivamente.

Sigue vigente la actualización del acuerdo con Corporación Banco Caminos S.L.U., socio protector, como Tomador de la pólizas colectivas de la prestación Viudedad-Orfandad, mediante la incorporación de aportaciones de primas futuras a realizar entre 2029 y 2032 condicionadas al cumplimiento conjunto de las siguientes dos magnitudes al cierre del ejercicio 2028 para las de los años 2029 y 2030, y al cierre del ejercicio 2030 para las de los años 2031 y 2032:

- Tipo de interés publicado por la DGSFP para la valoración de provisiones técnicas de seguro anteriores al año 2016 al menos el 1,8%.
- Ratio de solvencia de la Mutuality sin considerar las aportaciones del acuerdo de al menos el 150%.

Para valorar el efecto de estas condiciones, se estima su futuro cobro en un valor que se considera razonable en base a una metodología o marco de referencia con unos límites en función del valor de la condición que se modifican según se acercan los ejercicios 2029 y 2031. En base a dicha metodología, el valor de las aportaciones para el cierre de 2020 y 2019 se estimó un valor razonable del 100% de las citadas primas futuras.

	INFORME SOBRE LA SITUACIÓN FINANCIERA Y DE SOLVENCIA	Fecha: 29/03/2022
	MUTUALIDAD CAMINOS EJERCICIO 2021	Página 71 de 107

D.2.4 Diferencias Materiales entre la valoración contable y económica (Solvencia II)


La diferencia entre la valoración contable de las provisiones, donde se mantienen las condiciones de cálculo de Solvencia I y la valoración según Solvencia II se refleja cuantitativamente en la siguiente tabla:

31/12/2021	Provisiones técnicas Solvencia I	Provisiones técnicas Solvencia II	Diferencia
Seguros con participación en beneficios	112.788.083	122.607.697	9.819.614
Seguros vinculados a índices y a fondos de inversión	2.204.403	2.373.924	169.522
Otros seguros de vida	21.904.189	19.935.323	-1.968.866
Total	136.896.675	144.916.944	8.020.269

31/12/2020	Provisiones técnicas Solvencia I	Provisiones técnicas Solvencia II	Diferencia
Seguros con participación en beneficios	116.355.241	131.046.748	14.691.508
Seguros vinculados a índices y a fondos de inversión	2.069.511	2.226.225	156.714
Otros seguros de vida	22.993.627	20.847.637	-2.145.990
Total	141.418.378	154.120.611	12.702.233

Las diferencias son debidas a la distinta metodología de cálculo de ambas provisiones, siendo las principales:

- Uso de tipos de interés libres de riesgo con ajuste de volatilidad en la actualización de flujos de Solvencia II, y uso de tipos de contratación en pólizas anteriores al 2000 disposición adicional 18ª LOSSEAR y adicional 5ª ROSSEAR y tipo máximo publicado por la DGSFP (artículo 33. a) 1º ROSSP) en los seguros entre los años 2001 y 2015. Esta es la principal fuente de diferencias.
- Adopción de tablas biométricas en las provisiones de solvencia en aplicación de la *Resolución de 17 de diciembre de 2020 de la DGSFP*, según se ha comentado anteriormente:
 - En la valoración de provisiones matemáticas contables, en el ejercicio 2020 la valoración se ha adaptó en un 83,8% a las tablas biométricas PER2020 de 1º Orden para riesgo de longevidad y PASEM 2020 de 1º orden para riesgo de mortalidad. Al

	INFORME SOBRE LA SITUACIÓN FINANCIERA Y DE SOLVENCIA	Fecha: 29/03/2022
	MUTUALIDAD CAMINOS EJERCICIO 2021	Página 72 de 107

cierre del ejercicio 2021 se ha alcanzado el 90,3% de las provisiones con tablas biométricas PER2020 de 1º orden.

- Valoración de provisiones con incorporación de los gastos reales de la Mutuality y no solo los de base técnica.
- Consideración de las tasas de caída de cartera en la valoración de la Mejor Estimación en seguros donde es significativa.
- Extensión al periodo de vigencia de contratos de seguro temporal anual renovable en pólizas individuales y colectivas.

Asimismo, la valoración según Solvencia I representa exclusivamente la mejor estimación, mientras que la valoración de provisiones técnicas en Solvencia II incorpora el margen de riesgo que representa por sí solo una cuantía de 11,8 MM€ (12,6 MM€ en 2020).

D.2.5 Impacto de los recargos técnicos


La valoración de las provisiones técnicas en el balance contable se determina utilizando las tablas de primer orden, las cuales incorporan unos recargos técnicos por volatilidad, nivel y modelo, que:

- Mayora la mortalidad en seguros con riesgo de mortalidad.
- Minora la mortalidad en seguros con riesgo de longevidad.
- Mayora el factor de mejora en seguros con riesgo de longevidad.

La mejor estimación en el balance económico se calcula con las tablas de segundo orden las cuales solo consideran el efecto de mortalidad sin aplicar los recargos citados.

Para valorar el impacto que estos recargos técnicos tiene sobre las provisiones técnicas, no cabe la comparativa directa entre provisiones técnicas del balance económico y del balance contable, y se hace necesario homogeneizar los criterios de cálculo en ambas valoraciones. Para ello y partiendo de los flujos futuros calculados con ambas tablas se aplican los siguientes criterios.

- Se toma como tipo de interés de valoración la curva libre de riesgo con ajuste por volatilidad publicada por AESPJ a 31 de diciembre de 2021.
- Se excluyen en el cálculo de provisiones de segundo orden las prestaciones discrecionales del tomador, no tomadas en consideración en el cálculo contable.
- En el caso de seguros temporal renovable, la valoración no se extiende hasta el final del contrato, tanto en el cálculo de la mejor estimación como en recuperables de reaseguro.

	INFORME SOBRE LA SITUACIÓN FINANCIERA Y DE SOLVENCIA	Fecha: 29/03/2022
	MUTUALIDAD CAMINOS EJERCICIO 2021	Página 73 de 107

- Las tasas de gastos se ajustan a los gastos establecidos en la base técnica, tal y como se calculan las provisiones contables.

Los resultados se muestran en las siguientes tablas:

2021

Provisiones técnicas calculadas con las tablas de primer orden	156.397.137,01
Provisiones técnicas calculadas con tablas de segundo orden	146.980.906,80
Diferencia	9.416.230,21

2020

Provisiones técnicas calculadas con las curvas de primer orden	166.516.868,60
Provisiones técnicas calculadas con tablas de segundo orden	153.019.436,61
Diferencia	13.497.431,99

D.2.6 Variación por cambios en las hipótesis biométricas

Tanto al cierre del ejercicio 2020 como 2021 se han utilizado las tablas PER2020 y PASEM 2020 publicadas en la resolución de 17 de diciembre de 2020.


El efecto del cambio de tablas supuso en 2020 un aumento en la mejor estimación de 4.203.114,28 €.

D.2.7 Análisis de suficiencia hipótesis biométricas

El análisis de la suficiencia en los ejercicios 2020 y 2021, muestra resultado positivo en ambos ejercicios. El análisis se ha realizado con los criterios de cálculo de las provisiones contables

En el ejercicio 2020 se muestra diferenciado el efecto de considerar o no las ofertas realizadas a mutualistas y beneficiarios.

Análisis de suficiencia de las hipótesis biométricas			
Ejercicio	Resultado técnico de los productos según tipo de cartera biométrica (resultado en seguro directo, excluyendo reaseguro)		
	Productos con riesgo de longevidad	Productos con riesgo de longevidad excluyendo productos con ofertas	Productos con riesgo de mortalidad
2021	314.815,19	314.815,19	1.347.336,17
2020	12.439.063,10	573.794,94	1.778.495,45

	INFORME SOBRE LA SITUACIÓN FINANCIERA Y DE SOLVENCIA	Fecha: 29/03/2022
	MUTUALIDAD CAMINOS EJERCICIO 2021	Página 74 de 107

D.2.8 Impacto del reaseguro por Línea de Negocio


El efecto de los importes recuperables del reaseguro en las distintas líneas de negocio, considerando en los mismos la deducción por la calidad crediticia de la entidad reaseguradora, es el siguiente, afectando solo a Otros seguros de vida:

31/12/2021	Seguros con participación en beneficios	Seguros vinculados a índices y a fondos de inversión	Otros seguros de vida	Total
Mejor estimación bruto	130.247.394	2.045.012	21.151.579	153.443.985
Recuperables reaseguro			-8.348.613	-8.348.613
Mejor estimación neto	130.247.394	2.045.012	12.802.966	145.095.372
Margen de riesgo	10.003.944	169.522	1.626.585	11.800.051
Total provisiones técnicas con deducción recuperables reaseguro	140.251.338	2.214.534	14.429.551	156.895.423

31/12/2020	Seguros con participación en beneficios	Seguros vinculados a índices y a fondos de inversión	Otros seguros de vida	Total
Mejor estimación bruto	141.781.116	2.069.511	22.555.319	166.405.946
Recuperables reaseguro			-10.319.857	-10.319.857
Mejor estimación neto	141.781.116	2.069.511	12.235.462	156.086.089
Margen de riesgo	10.736.416	156.714	1.708.008	12.601.138
Total provisiones técnicas con deducción recuperables reaseguro	152.517.532	2.226.225	13.943.470	168.687.227

La variación en las cifras de Mejor estimación y Recuperables reaseguro del ejercicio, respecto del anterior, se debe a la evolución del colectivo asegurado.

La metodología de cálculo de los importes recuperables de reaseguro es similar a la del seguro directo:

	INFORME SOBRE LA SITUACIÓN FINANCIERA Y DE SOLVENCIA	Fecha: 29/03/2022
	MUTUALIDAD CAMINOS EJERCICIO 2021	Página 75 de 107

- Se calcula la mejor estimación de los importes recuperables del reaseguro mediante actualización de los flujos de caja futuros, con las mismas hipótesis que en el seguro directo y los parámetros propios del reaseguro
- Este importe se ajusta, reduciéndose en una cuantía en función de la calidad crediticia de la entidad reaseguradora

D.2.9 Medida Transitoria sobre las Provisiones Técnicas y Cuantificación de su Impacto


La Mutuality solicitó a la DGSFP la autorización del uso de la medida transitoria sobre las provisiones técnicas prevista en la disposición final decimonovena de la LOSSEAR. Con fecha 3 de mayo de 2015 se recibió autorización del citado centro para la aplicación de la medida citada, siendo el importe a aplicar de 33.181.956,17 €, de acuerdo con la diferencia en valoración de provisiones técnicas al cierre de 2015.

La aplicación de la citada medida reduce el importe de las provisiones técnicas a registrar en su balance por la Mutuality en dicha cuantía al cierre del ejercicio. Todos los años la reducción a aplicar se va reduciendo linealmente hasta ser nula al cierre del ejercicio 2032.

El efecto sobre las provisiones técnicas de la aplicación de la medida transitoria a cierre de ejercicio se refleja en el siguiente cuadro:

31/12/2021

	Seguros con participación en beneficios	Seguros vinculados a índices y a fondos de inversión	Otros seguros de vida	Total
		Contratos sin opciones y garantías	Contratos con opciones y garantías	
Mejor estimación	130.247.394	2.045.012	21.151.579	153.443.985
Margen de riesgo	10.003.944	169.522	1.626.585	11.800.051
Total provisiones técnicas	140.251.338	2.214.534	22.778.164	165.244.036
Aplicación de la Medida Transitoria sobre Provisiones Técnicas				
Mejor estimación	-16.235.703		-2.639.834	-18.875.537
Margen de riesgo	-1.248.548		-203.007	-1.451.555
Total provisiones técnicas	122.767.087	2.214.534	19.935.323	144.916.944

	INFORME SOBRE LA SITUACIÓN FINANCIERA Y DE SOLVENCIA	Fecha: 29/03/2022
	MUTUALIDAD CAMINOS EJERCICIO 2021	Página 76 de 107

31/12/2020

	Seguros con participación en beneficios	Seguros vinculados a índices y a fondos de inversión	Otros seguros de vida	Total
		Contratos sin opciones y garantías	Contratos con opciones y garantías	
Mejor estimación	141.781.116	2.069.511	22.555.319	166.405.946
Margen de riesgo	10.736.416	156.714	1.708.008	12.601.138
Total provisiones técnicas	152.517.532	2.226.225	24.263.327	179.007.084
Aplicación de la Medida Transitoria sobre Provisiones Técnicas				
Mejor estimación	-19.959.356		-3.175.244	-23.134.600
Margen de riesgo	-1.511.428		-240.446,27	-1.751.874
Total provisiones técnicas	131.046.748	2.226.225	20.847.637	154.120.611


Es relevante indicar que en el ejercicio 2021 la Mutualidad no pudo aplicar la totalidad del importe autorizado para la Medida Transitoria de Provisiones Técnicas, al ser este importe (22,8MM€, 11/16 del importe total autorizado de 33,2 MM€) superior a la diferencia con las Provisiones técnicas de Solvencia I (20,3MM€). Por este motivo, con la aplicación de una deducción de 20,3MM€ la Mutualidad se ha adelantado en más de 1 año al plazo otorgado para el cumplimiento de la Medida Transitoria.

D.2.10 Impacto de las Medidas de Garantías a Largo Plazo y de las Medidas Transitorias

Siguiendo las instrucciones del Reglamento de Ejecución (UE) 2015/2452 de la Comisión de 2 de diciembre de 2015, así como las modificaciones y correcciones incorporadas al mismo por el Reglamento de Ejecución (UE) 2017/2190 de la Comisión de 24 de noviembre de 2017, se utiliza la plantilla S.22.21 para especificar la información sobre el impacto de las medidas de garantías a largo plazo y las medidas transitorias (Ver ANEXO 5 IMPACTO DE LAS MEDIDAS DE GARANTÍAS A LARGO PLAZO Y DE LAS MEDIDAS TRANSITORIAS (S.22.01.21)).

La Mutualidad aplica como medida de garantía a largo plazo el ajuste por volatilidad en la curva de tipos de interés, en la cuantía y forma establecidas por AESPJ.

La repercusión de aplicar las medidas transitorias y las garantías a largo plazo, de forma detallada en el importe de provisiones técnicas, los fondos propios básicos, el capital de solvencia obligatorio y el capital mínimo obligatorio se reflejan en el ANEXO 5 citado, y de forma detallada en el siguiente cuadro:


	INFORME SOBRE LA SITUACIÓN FINANCIERA Y DE SOLVENCIA	Fecha: 29/03/2022
	MUTUALIDAD CAMINOS EJERCICIO 2021	Página 77 de 107

2021

	Importe con medidas de garantía a largo plazo y medidas transitorias	Impacto de las medidas de garantías a largo plazo y de las medidas transitorias				
		Sin medida transitoria sobre las provisiones técnicas	Impacto de la medida transitoria en las provisiones técnicas	Sin ajuste por volatilidad y sin otras medidas transitorias	Impacto del ajuste por volatilidad fijado a cero	Impacto de todas las medidas de garantías a largo plazo y las medidas transitorias
Provisiones técnicas	144.916.944	165.312.104	20.395.160	166.306.433	994.329	21.389.489
Fondos propios básicos	31.984.097	15.505.217	-16.478.880	14.533.165	-972.052	-17.450.932
Capital Solvencia Obligatorio	23.816.372	27.812.642	3.996.270	28.112.471	299.829	4.296.099
Capital Mínimo Obligatorio	5.954.093	6.953.160	999.068	7.028.118	74.957	1.074.025

2020

	Importe con medidas de garantía a largo plazo y medidas transitorias	Impacto de las medidas de garantías a largo plazo y de las medidas transitorias				
		Sin medida transitoria sobre las provisiones técnicas	Impacto de la medida transitoria en las provisiones técnicas	Sin ajuste por volatilidad y sin otras medidas transitorias	Impacto del ajuste por volatilidad fijado a cero	Impacto de todas las medidas de garantías a largo plazo y las medidas transitorias
Provisiones técnicas	154.120.611	179.142.625	25.022.013	181.177.066	2.034.442	27.056.455
Fondos propios básicos	35.866.374	16.055.804	-19.810.569	14.091.407	-1.964.397	-21.774.966
Capital Solvencia Obligatorio	22.251.006	27.569.868	5.318.862	27.851.366	281.498	5.600.360
Capital Mínimo Obligatorio	6.019.428	6.892.467	873.039	6.962.841	70.374	943.413

	INFORME SOBRE LA SITUACIÓN FINANCIERA Y DE SOLVENCIA	Fecha: 29/03/2022
	MUTUALIDAD CAMINOS EJERCICIO 2021	Página 78 de 107

D.3 Otros Pasivos

El resto de pasivos distintos a las provisiones técnicas se recogen en el siguiente cuadro para el cierre de los ejercicios 2021 y 2020:

Otros Pasivos	31/12/2021	31/12/2020
Pasivos por impuesto diferidos	9.559.590,29	8.963.532,83
Deudas por operaciones de seguro y coaseguro	32.658,50	47.909,44
Deudas por operaciones de reaseguro	871.201,31	682.997,62
Otras deudas y partidas a pagar	740.033,37	923.544,08
Otros pasivos, no consignados en otras partidas	60.344,16	55.394,51
TOTAL	11.263.827,63	10.673.378,48

Las diferencias entre el balance contable y el balance de Solvencia II se recogen en la tabla siguiente:

31/12/2021

Otros pasivos	Contable	Ajustes	Solvencia II
Pasivos por impuesto diferidos	7.298.241,23	2.261.349,06	9.559.590,29

31/12/2020

Otros pasivos	Contable	Ajustes	Solvencia II
Pasivos por impuesto diferidos	5.741.272,37	3.222.260,46	8.963.532,83

D.3.1 Pasivos por Impuesto Diferido


Se detallan en el apartado *D.5 Impuestos diferidos*.

D.3.2 Deudas por Operaciones de Seguro

Saldos pendientes con la entidad reaseguradora que se liquidan a corto plazo por lo que se reflejan por su valor nominal tanto en el balance contable como en el de solvencia.

D.3.3 Deudas por Operaciones de Reaseguro

Saldos pendientes con la entidad reaseguradora que se liquidan a corto plazo por lo que se reflejan por su valor nominal tanto en el balance contable como en el de solvencia.

	INFORME SOBRE LA SITUACIÓN FINANCIERA Y DE SOLVENCIA	Fecha: 29/03/2022
	MUTUALIDAD CAMINOS EJERCICIO 2021	Página 79 de 107

D.3.4 Otras Deudas y Partidas a Pagar

Corresponden, básicamente, a las **fianzas recibidas de inmuebles, a los saldos pendientes con Administraciones públicas a liquidar en el próximo ejercicio y, entre otros, a pagos pendientes a proveedores**

Siendo la mayor parte a corto plazo se reflejan por su valor nominal con excepción de las fianzas por inmuebles que se ajustan por su valor al término del periodo de obligado cumplimiento.

En el ejercicio 2021 se ha terminado un arrendamiento financiero y se ha adquirido el bien objeto de dicho arrendamiento por su valor residual.

D.3.5 Otros Pasivos No Consignados en otras Partidas.

Corresponde a ingresos anticipados de inquilinos de inmuebles arrendados que abonan con anterioridad alquiler correspondiente al próximo ejercicio. Se reflejan a valor nominal sin ajuste alguno para el balance de solvencia

Dado que la casi totalidad de los pasivos financieros son a corto plazo y se liquidan en el próximo ejercicio por los importes reflejados, la incertidumbre sobre las cifras de balance puede considerarse nula al no ser objeto de estimaciones.

D.4 Métodos de Valoración Alternativos


Mutualidad Caminos no utiliza métodos de valoración alternativos.

D.5 Impuestos diferidos

D.5.1 Activos por impuesto diferido.

Se valoran en el Balance de Solvencia por el importe que se considera recuperable en función de la capacidad de generar plusvalías o beneficios futuros que permitan su compensación.

Su valoración en el Balance Económico, se realiza a partir del importe reflejado en el balance contable más el saldo neto de los ajustes realizados en la transición al balance económico cuando resulte un activo diferido, y siempre que el saldo total cumpla la condición del párrafo anterior, realizándose los oportunos ajustes en caso contrario. El detalle de las cifras puede verse en el siguiente cuadro:

	INFORME SOBRE LA SITUACIÓN FINANCIERA Y DE SOLVENCIA	Fecha: 29/03/2022
	MUTUALIDAD CAMINOS EJERCICIO 2021	Página 80 de 107


2021

ACTIVOS POR IMPUESTO DIFERIDO	
Activos reconocidos en el Balance contable	
Minusvalías latentes en activos financieros	3.433.176,11
Por deterioro de inmuebles	62.086,48
Por deterioro de deudores	3.808,62
Por bases imponibles negativas	125.298,16
Total en el Balance contable	3.624.369,37
Activos reconocidos en la transición al Balance económico de Solvencia II	
Por Dotaciones adicionales a provisiones técnicas en el Balance económico de solvencia II	2.005.067,34
Por deterioro inmovilizado material en transición al Balance económico de Solvencia II	13.873,64
Total activos reconocidos en la Transición	2.018.940,98
TOTAL ACTIVOS POR IMPUESTOS DIFERIDOS	5.643.310,35

2020

ACTIVOS POR IMPUESTO DIFERIDO	
Activos reconocidos en el Balance contable	
Minusvalías latentes en activos financieros	423.594,25
Por deterioro de deudores	21.460,15
Por deterioro de inmuebles	118.111,45
Total en el Balance contable	563.165,85
Activos reconocidos en la transición al Balance económico de Solvencia II	
Por Dotaciones adicionales a provisiones técnicas en el Balance económico de solvencia II	3.175.558,19
Por deterioro inmovilizado material en transición al Balance económico de Solvencia II	13.364,88
Total activos reconocidos en la Transición	3.188.923,07
TOTAL ACTIVOS POR IMPUESTOS DIFERIDOS	3.752.088,92

Los activos reconocidos en el balance contable corresponden básicamente a minusvalías latentes en las inversiones, mientras que los producidos en la transición al balance económico corresponden a las dotaciones adicionales a las provisiones técnicas, derivadas principalmente de la diferencia de tipos de interés en la valoración.

	INFORME SOBRE LA SITUACIÓN FINANCIERA Y DE SOLVENCIA	Fecha: 29/03/2022
	MUTUALIDAD CAMINOS EJERCICIO 2021	Página 81 de 107

D.5.2 Pasivos por impuesto diferido.

Corresponde a los pasivos fiscales generados al ajustar al valor de mercado las inversiones, puesto que su realización a dicho valor implicaría el efecto fiscal correspondiente a la plusvalía realizada. Se reflejan por su valor nominal. **2021**


PASIVOS POR IMPUESTO DIFERIDO	
Pasivos reconocidos en el Balance contable	
Plusvalías inmuebles en transición PCEA	760.503,08
Plusvalías latentes inversiones financieras	6.537.738,15
Total en el Balance contable	7.298.241,23
Pasivos reconocidos en la transición al Balance económico de Solvencia II	
Plusvalías latentes inv. Inmobiliarias	218.734,94
Incremento plusvalías latentes inversiones financieras	37.546,79
Valoración recuperables reaseguro criterios de solvencia II	2.005.067,34
Total pasivos reconocidos en la Transición	2.261.349,07
TOTAL PASIVOS POR IMPUESTOS DIFERIDOS	9.559.590,29

Su valoración en el Balance Económico, se realiza a partir del importe reflejado en el balance contable más el saldo neto de los ajustes realizados en la transición al balance económico

La totalidad de los pasivos por impuesto diferido reconocidos en el balance contable corresponden a plusvalías latentes de inversiones, mientras que en la transición al balance de Solvencia II están son menores, correspondiendo la mayor parte a la diferencia en la valoración de los importes recuperables del reaseguro con respecto a los criterios contables.

2020

PASIVOS POR IMPUESTO DIFERIDO	
Pasivos reconocidos en el Balance contable	
Plusvalías inmuebles en transición PCEA	757.521,74
Plusvalías latentes inversiones financieras	4.983.750,63
Total en el Balance contable	5.741.272,37
Pasivos reconocidos en la transición al Balance económico de Solvencia II	
Plusvalías latentes inv. Inmobiliarias	390.418,64
Incremento plusvalías latentes inversiones financieras	339.835,51
Por valoración recuperables reaseguro con criterios de solvencia II	2.492.006,31
Total pasivos reconocidos en la Transición	3.222.260,46
TOTAL PASIVOS POR IMPUESTOS DIFERIDOS	8.963.532,83

	INFORME SOBRE LA SITUACIÓN FINANCIERA Y DE SOLVENCIA	Fecha: 29/03/2022
	MUTUALIDAD CAMINOS EJERCICIO 2021	Página 82 de 107

D.5.3 Activos netos por impuestos diferidos

Siendo en los ajustes por impuestos diferidos los pasivos mayores que los activos, la posición neta de activos por impuestos diferidos es nula, por lo cual no se realizan ajustes en la valoración de fondos propios básicos que obliguen a considerar parte de los mismos en el nivel 3 para compensar el saldo neto de activos por impuestos diferidos.

D.5.4 Capacidad de absorción de pérdidas de los impuestos diferidos en el cálculo del Capital de solvencia Obligatorio.

En el ajuste practicado sobre el CSO básico por la capacidad de absorción de pérdidas de los impuestos diferidos, no se toman en consideración beneficios imponibles futuros probables. El cálculo de este ajuste sólo toma en cuenta la diferencia entre los pasivos y activos por impuestos diferidos reconocidos en el balance de Solvencia II.

Dada la naturaleza de los mismos, básicamente plusvalías latentes de inversiones valoradas a precio de mercado y los derivados de la modificación en el cálculo de las provisiones técnicas entre el balance de Solvencia II y el balance contable, por lo cual la recuperación de los activos por impuesto diferidos con los resultados derivados de los activos que originan los pasivos por impuesto diferido se considera razonable y sin riesgos significativos para la entidad.

2021


AJUSTE POR CAPACIDAD DE ABSORCIÓN DE PÉRDIDAS POR LOS IMPUESTOS DIFERIDOS	
Pasivos por impuestos diferidos	9.559.590,29
Activos por impuestos diferidos	5.643.310,35
TOTAL AJUSTE EN CÁLCULO CSO	3.916.279,94

2020

AJUSTE POR CAPACIDAD DE ABSORCIÓN DE PÉRDIDAS POR LOS IMPUESTOS DIFERIDOS	
Pasivos por impuestos diferidos	8.963.532,83
Activos por impuestos diferidos	3.752.088,92
TOTAL AJUSTE EN CÁLCULO CSO	5.211.443,91

D.6 Cualquier Otra Información

No hay otra información significativa respecto a la valoración de activos y pasivos de Mutuality Caminos, a efectos de solvencia, para el período analizado.

	INFORME SOBRE LA SITUACIÓN FINANCIERA Y DE SOLVENCIA	Fecha: 29/03/2022
	MUTUALIDAD CAMINOS EJERCICIO 2021	Página 83 de 107

E GESTIÓN DE CAPITAL

E.1 Fondos Propios

E.1.1 Objetivos, Políticas y Procesos de Gestión de los Fondos Propios

La gestión de los fondos propios de la Mutuality se rige por lo establecido en la Política de Gestión de capital, la cual establece como principios básicos para su gestión eficiente:

- Disponer de unos fondos propios suficientes que permitan mantener la solvencia de la Mutuality tanto bajo circunstancias esperadas como bajo circunstancias adversas basadas en situaciones de estrés
- Promover una utilización eficiente de los fondos propios
- Fijar la capitalización mínima deseada y, en cualquier caso, superior al capital de solvencia requerido

La principal fuente de fondos propios de la Mutuality son los resultados positivos obtenidos al cierre de cada ejercicio económico, por lo cual la mayor parte de sus fondos propios serán de nivel uno. En consecuencia, la diferencia entre fondos propios disponibles y admisibles es muy reducida, y la gestión de capital se realiza exclusivamente sobre los fondos propios disponibles.

La aplicación de los resultados positivos obtenidos tomará en consideración cada año las necesidades de fondos propios para cumplir los requisitos de solvencia necesarios, muy especialmente durante el periodo de aplicación de la medida transitoria sobre las provisiones técnicas, habiéndose establecido la restricción a la adopción de cualquier medida que pudiera representar una disminución de los fondos propios, incluyendo el abono de derramas activas durante dicho periodo.


Como parámetros de gestión de capital se adoptan los siguientes criterios

- El nivel de solvencia se mide a través de la ratio de solvencia (RS) definido como la proporción entre el nivel de fondos propios disponibles y el Capital de Solvencia obligatorio (CSO).

$$\text{RS} = \text{Fondos Propios} / \text{CSO}$$

Esta ratio, se medirá tanto sobre el capital de solvencia obligatorio en el ejercicio como sobre los capitales proyectados dentro del informe ORSA.

- La Junta Rectora fija niveles de capitalización que se establecerán como ratios de solvencia:


	INFORME SOBRE LA SITUACIÓN FINANCIERA Y DE SOLVENCIA	Fecha: 29/03/2022
	MUTUALIDAD CAMINOS EJERCICIO 2021	Página 84 de 107

Niveles de Capitalización	Descripción
Nivel Mínimo	Límite inferior para la capitalización de la Mutuality. Es el capital de solvencia requerido (RS=1).
Nivel de Seguridad	Nivel de capitalización considerado adecuado para el balance de la Mutuality en un entorno de negocio estable. Es el capital de solvencia requerido más un margen de seguridad.
Nivel Objetivo	Es el nivel de capitalización deseado por la Mutuality, mediante el cual se permite cubrir el capital de solvencia requerido más contingencias futuras. Se determinará sobre la base de: <ul style="list-style-type: none"> Situación del negocio. Capacidad de generar capital. Riesgos relevantes y volatilidades. Acciones previstas por la Junta Rectora.

Estos niveles se establecen a nivel global y en su determinación se analizan cada uno de los módulos de riesgo a que se ve expuesta la Mutuality de acuerdo a su plan de negocio.

- El ratio de solvencia que corresponda a la situación de cierre de ejercicio de la Mutuality se define como Nivel Real de solvencia de la misma
- Se establecen los siguientes criterios que definen el modo de proceder en función de la situación del Nivel Real de solvencia:

Situación del Nivel Real	Acción Requerida
Nivel Mínimo > Nivel Real	Gerencia propondrá un plan, que deberá ser aprobado por la Junta Rectora de la Mutuality, para aumentar la capitalización al nivel mínimo en los próximos 6 meses y al nivel de seguridad en los próximos 18 meses. Se ejecutarán todas las acciones previstas en las regulaciones aplicables y se colaborará plenamente con la autoridad supervisora en cuantas medidas pudiera imponer.
Nivel de Seguridad > Nivel Real > Nivel Mínimo	Gerencia propondrá un plan, que deberá ser aprobado por la Junta Rectora de la Mutuality, para aumentar la capitalización al nivel de seguridad en los próximos 12 meses y al nivel objetivo en los próximos 24 meses. En cualquier caso, también se propondrá una reevaluación del nivel de seguridad con el fin de analizar si su determinación se ha realizado adecuadamente.
Nivel Objetivo > Nivel Real > Nivel de Seguridad	En principio no debiera requerir ninguna acción preestablecida. Salvo que la proyección alerte de ello.

	INFORME SOBRE LA SITUACIÓN FINANCIERA Y DE SOLVENCIA	Fecha: 29/03/2022
	MUTUALIDAD CAMINOS EJERCICIO 2021	Página 85 de 107

Situación del Nivel Real	Acción Requerida
Nivel Real > Nivel Objetivo	En principio no debiera requerir ninguna acción preestablecida. Salvo que la proyección alerte de ello.

En base a la experiencia de los resultados obtenidos, especialmente por la repercusión de la curva de tipos de interés, la Mutuality aprobó durante el ejercicio establecer objetivos de gestión de capital sobre el Ratio de solvencia agregado, y comenzar el trabajo para la definición de los objetivos sobre los submódulos de riesgo.

Dadas las circunstancias de solvencia existentes a cierre de 2020, los nuevos objetivos de Gestión de Capital establecidos para el ejercicio 2021 fueron los siguientes:

- Ratio de solvencia Mínimo 120% (vs. 110% en 2020)
- Ratio de solvencia de Seguridad 140% (vs. 125% en 2020)
- Ratio de solvencia Objetivo 180% (vs. 150% en 2020)

E.1.2 Estructura de los Fondos Propios


Siguiendo las instrucciones del Reglamento de Ejecución (UE) 2015/2452 de la Comisión de 2 de diciembre de 2015, así como las modificaciones y correcciones incorporadas al mismo por el Reglamento de Ejecución (UE) 2017/2190 de la Comisión de 24 de noviembre de 2017, se utiliza la plantilla S.23.01.01 para especificar la información sobre los fondos propios, incluidos los fondos propios básicos y los fondos propios complementarios (Ver ANEXO 6 FONDOS PROPIOS (S23.01.01)).

La mayor parte de los fondos propios de la Mutuality se adscribe al Nivel 1 No Restringido: **31.984.096,74 euros** (35.866.373,87 euros en el ejercicio anterior).

Por su parte, en fecha 24 de Noviembre de 2017 la Mutuality recibió autorización para el uso de fondos propios complementarios en el cómputo de recursos propios para solvencia de la entidad, con un importe que en el ejercicio asciende a **4.464.469,46 euros** (4.514.691,51 euros en el ejercicio anterior). Estos fondos propios computan como Nivel 2

31/12/2021

Fondos Propios	Total	Nivel 1 No restringido	Nivel 2	Nivel 3
Fondo mutual inicial	6.000.000,00	6.000.000,00		
Reserva de Conciliación	25.984.096,74	25.984.096,74		
Importe equivalente al valor de los activos por impuestos diferidos netos				

	INFORME SOBRE LA SITUACIÓN FINANCIERA Y DE SOLVENCIA	Fecha: 29/03/2022
	MUTUALIDAD CAMINOS EJERCICIO 2021	Página 86 de 107

Total fondos propios básicos después de ajustes	31.984.096,74	31.984.096,74		
Fondos propios complementarios			4.464.469,46	

Los fondos propios al cierre del ejercicio anterior se desglosaban de la siguiente forma:

31/12/2020

Fondos Propios	Total	Nivel 1 No restringido	Nivel 2	Nivel 3
Fondo mutual inicial	6.000.000,00	6.000.000,00		
Reserva de Conciliación	29.866.373,87	29.866.373,87		
Importe equivalente al valor de los activos por impuestos diferidos netos				
Total fondos propios básicos después de ajustes	35.866.373,87	35.866.373,87		
Fondos propios complementarios			4.514.691,51	


La reserva de conciliación en ambos ejercicios responde a las siguientes partidas:

Reserva de conciliación	31/12/2021	31/12/2020
Exceso de los activos respecto a los pasivos	31.984.096,74	35.866.373,87
Otros elementos de los fondos propios básicos	6.000.000,00	6.000.000,00
Reserva de Conciliación	25.984.096,74	29.866.373,87

E.1.3 Fondos Propios Admisibles para cubrir el CSO y el CMO

Los capitales admisibles para la cobertura de los distintos niveles de solvencia (Capital de Solvencia Obligatorio – CSO y Capital Mínimo Obligatorio – CSM) son:

Fondos propios admisibles	31/12/2021	31/12/2020
Cobertura Capital de Solvencia obligatorio	36.448.566,20	40.381.065,38
Cobertura Capital Mínimo obligatorio	31.984.096,74	35.866.373,87

	INFORME SOBRE LA SITUACIÓN FINANCIERA Y DE SOLVENCIA	Fecha: 29/03/2022
	MUTUALIDAD CAMINOS EJERCICIO 2021	Página 87 de 107

E.2 Capital de Solvencia Obligatorio y Capital Mínimo Obligatorio

El capital de solvencia obligatorio se calcula anualmente sobre la situación a cierre de ejercicio, utilizando la fórmula estándar prevista en el Reglamento de Ejecución (UE) 2015/2452 de la comisión.

Siguiendo las instrucciones del Reglamento de Ejecución (UE) 2015/2452 de la Comisión de 2 de diciembre de 2015, así como las modificaciones y correcciones incorporadas al mismo por el Reglamento de Ejecución (UE) 2017/2190 de la Comisión de 24 de noviembre de 2017, se utiliza la plantilla S.25.01 para especificar la información sobre el capital de solvencia calculado utilizando la fórmula estándar (Ver ANEXO 7 CAPITAL DE SOLVENCIA OBLIGATORIO (S.25.01.01)).

En el cuadro siguiente se presenta una comparación de los resultados por módulo de riesgo entre el ejercicio actual y el anterior:


Capital de solvencia obligatorio	31/12/2021	31/12/2020
Riesgo de mercado	20.963.529	20.641.896
Riesgo de contraparte	683.719	566.549
Riesgo de suscripción vida	12.359.197	12.389.587
Diversificación	-6.920.939	-6.818.563
Capital de solvencia obligatorio básico	27.085.506	26.779.469
Riesgo operacional	647.145	682.980
Capacidad de absorción de pérdidas de los impuestos diferidos	-3.916.280	-5.211.443
Capital de solvencia obligatorio	23.816.372	22.251.006

El capital de solvencia obligatorio básico ha incrementado por ligeras variaciones a la alza, fundamentalmente, en el riesgo de mercado y contraparte.

De todo ello se ha dado información detallada en el apartado C. *PERFIL DE RIESGO* del presente documento.

El ratio de cobertura del capital de Solvencia obligatorio se muestra en la siguiente tabla:

Cobertura CSO	31/12/2021	31/12/2020
Fondos propios admisibles	36.448.566,20	40.381.065,38
Capital de solvencia obligatorio	23.816.371,90	22.251.005,65
Ratio de cobertura	153%	181%

	INFORME SOBRE LA SITUACIÓN FINANCIERA Y DE SOLVENCIA	Fecha: 29/03/2022
	MUTUALIDAD CAMINOS EJERCICIO 2021	Página 88 de 107

Seguendo las instrucciones del Reglamento de Ejecución (UE) 2015/2452 de la Comisión de 2 de diciembre de 2015, se utiliza la plantilla S.28.01.01 para especificar el capital mínimo obligatorio, en caso de las empresas de seguros y reaseguros dedicadas a actividades de seguro o reaseguro solamente de vida o solamente de no vida (Ver ANEXO 8 CAPITAL MÍNIMO OBLIGATORIO (S.28.01.01)). Una comparativa de los factores que afectan al cálculo del capital mínimo obligatorio se muestra en la siguiente tabla:

Capital Mínimo Obligatorio	31/12/2021	31/12/2020
Mejor estimación neta más provisiones calculadas en su conjunto		
Obligaciones con participación en beneficios - prestaciones garantizadas	130.088.003,80	141.781.115,99
Obligaciones con participación en beneficios - prestaciones discrecionales futuras	563.235,61	700.228,28
Obligaciones de "index-linked" y "unit-linked"	2.204.402,89	2.069.511,12
Otras Obligaciones de seguro vida	21.151.578,74	22.555.319,36
Capital en riesgo respecto a la totalidad de obligaciones de seguro de vida	478.598.430.11	459.700.340,94
Capital de Solvencia Obligatorio	23.816.371,90	22.251.005,65
Límite superior del Capital Mínimo Obligatorio	10.717.367,36	10.012.952,54
Límite inferior del Capital Mínimo Obligatorio	5.954.092,98	5.562.751,41
Límite mínimo absoluto del Capital Mínimo Obligatorio	2.700.000,00	2.700.000,00
Capital Mínimo Obligatorio	5.954.092,98	6.019.427,94


Para el cálculo del capital mínimo obligatorio de los ejercicios actual y anterior se utiliza la mejor estimación bruta en las obligaciones del seguro de vida.

El ratio de cobertura del capital mínimo obligatorio se muestra en la siguiente tabla.

Cobertura CMO	31/12/2021	31/12/2020
Fondos propios admisibles	31.984.096,74	35.866.373,87
Capital mínimo obligatorio	5.954.092,98	6.019.427,94
Ratio de cobertura	537%	596%

E.3 Uso del Sub-módulo de Riesgo de Acciones Basado en la Duración en el Cálculo del Capital de Solvencia Obligatorio

Mutualidad Caminos no hace uso del sub-módulo de riesgo de acciones basado en la duración, previsto en el artículo 304 de la Directiva 2009/138/CE para calcular su capital de solvencia obligatorio.

	INFORME SOBRE LA SITUACIÓN FINANCIERA Y DE SOLVENCIA	Fecha: 29/03/2022
	MUTUALIDAD CAMINOS EJERCICIO 2021	Página 89 de 107

E.4 Diferencias entre la Fórmula Estándar y Cualquier Modelo Interno Utilizado

Mutualidad Caminos aplica la fórmula estándar para el cálculo de capital de solvencia obligatorio y el capital mínimo obligatorio; no hace uso de un modelo interno.

E.5 Incumplimiento del Capital Mínimo Obligatorio y el Capital de Solvencia Obligatorio

Para el período analizado (ejercicio 2021) Mutualidad Caminos, en aplicación de la Medida Transitoria de Provisiones Técnicas, cumple con los requisitos de Capital Mínimo Obligatorio (CMO) y Capital de Solvencia Obligatorio (CSO).


Con la realización de las medidas extraordinarias de gestión de capital, la Mutualidad generó un margen importante en su ratio de solvencia, en principio suficiente para afrontar incidencias futuras. En el ejercicio 2021 el CSO se ha visto mermado en gran medida por el efecto *tope* de las provisiones económicas en las provisiones contables al aplicar la deducción de la Medida Transitoria de Provisiones Técnicas.

El CSO vendrá condicionado en gran medida por la evolución futura de los tipos de interés, fundamentalmente, por el citado efecto *tope* en el caso de una brusca subida de tipos.

No surgen dudas razonables en cuanto a la capacidad de cumplimiento del CMO.

E.6 Cualquier Otra Información

No hay otra información significativa respecto a la gestión del capital de Mutualidad Caminos para el período analizado.

	INFORME SOBRE LA SITUACIÓN FINANCIERA Y DE SOLVENCIA	Fecha: 29/03/2022
	MUTUALIDAD CAMINOS EJERCICIO 2021	Página 90 de 107

GLOSARIO DE TÉRMINOS

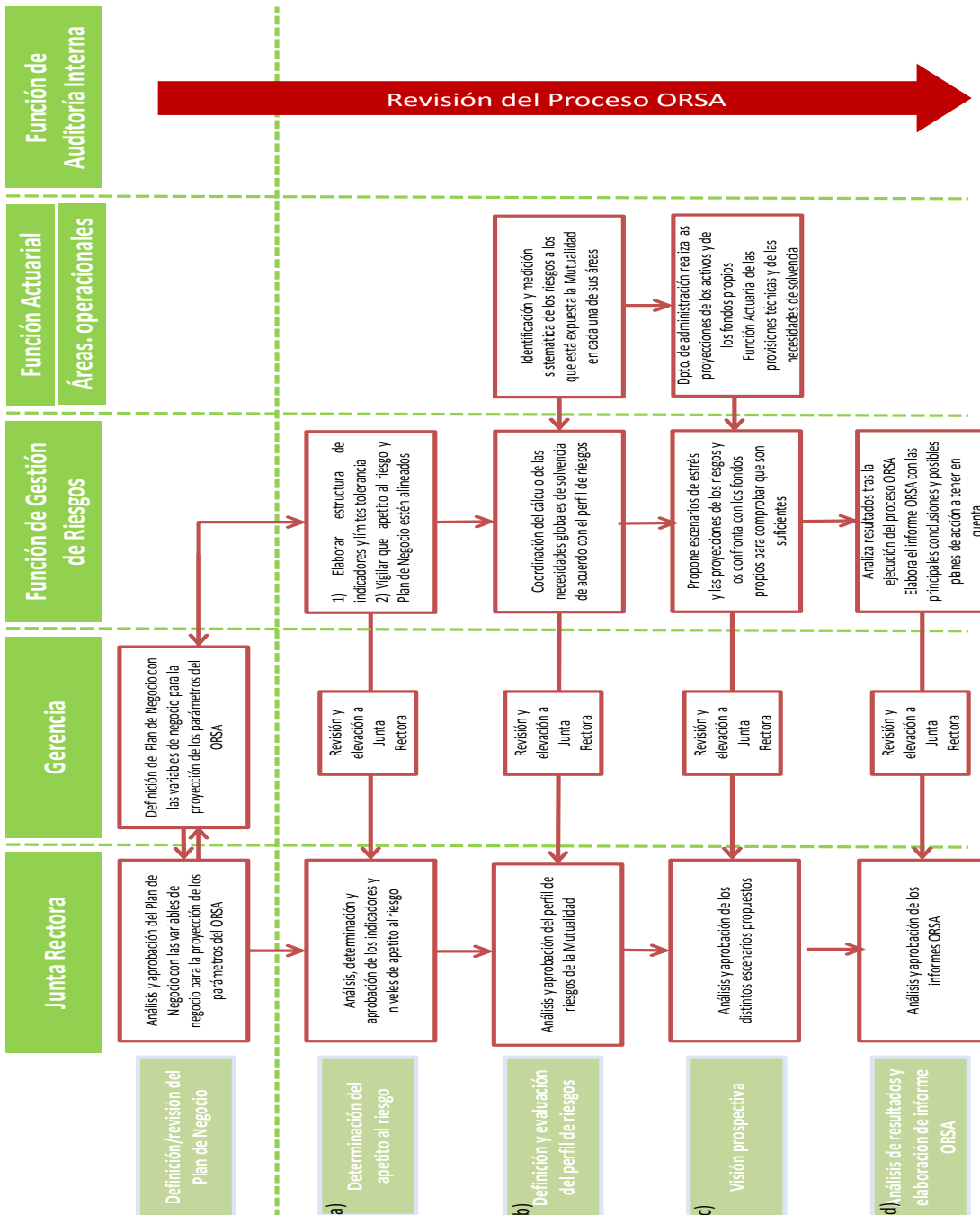
Se definen los siguientes términos utilizados en el documento, para un mayor entendimiento del mismo:

- **AESPJ:** Autoridad Europea de Seguros y Pensiones de Jubilación (EIOPA en sus siglas en inglés)
- **DGSFP:** Dirección General de Seguros y Fondos de Pensiones
- **EIOPA:** European Insurance and Occupational Pensions Authority (AESPJ en sus siglas en castellano)
- **ISFS:** Informe sobre la Situación Financiera y de Solvencia (SFCR en sus siglas en inglés)
- **ORSA:** Own Risk and Solvency Assessment (Autoevaluación de Riesgos y Solvencia)
- **RSR:** Regular Supervisory Report
- **SFCR:** Solvency and Financial Condition Report (ISFS en sus siglas en castellano)

BIBLIOGRAFÍA

- Reglamento Delegado de la Comisión (UE) 2015/35 de 10 de octubre de 2014 (Artículos 290 a 298, 305 al 311 y Anexo XX)
- Reglamento de Ejecución (UE) 2015/2452 de 2 de diciembre de 2015 (Plantillas del SFCR)
- Reglamento de Ejecución (UE) 2017/2190 de la Comisión de 24 de noviembre de 2017 (Modifica y corrige al anterior)
- Directrices sobre Presentación e Información de Divulgación Pública EIOPA-BoS-15/109 ES (Pag. 4-9)
- Directiva 2009/138/CE del Parlamento Europeo y del Consejo (Directiva Solvencia II – Art. 35, 51, 53, 54, 55, 254 apartado 2 y 256)
- Real Decreto 1060/2015 de 20 de noviembre, de Ordenación, Supervisión y Solvencia de las Entidades Aseguradoras y Reaseguradoras (ROSSEAR)
- Ley 20/2015 de 14 de julio, de Ordenación, Supervisión y Solvencia de las Entidades Aseguradoras y Reaseguradoras (LOSSEAR)


ANEXO 1: FLUJOGRAMA PROCESO ORSA



ANEXO 2: BALANCE (S02.01.02) - EJERCICIO 2021
BALANCE S.02.01.02


		Valor Solvencia II
		C0010
ACTIVO		
Fondo de comercio	R0010	
Comisiones anticipadas y otros costes de adquisición	R0020	
Inmovilizado intangible	R0030	
Activos por impuesto diferido	R0040	5.643.310,35
Activos y derechos de reembolso por retribuciones a largo plazo al personal	R0050	
Inmovilizado material para uso propio	R0060	538.723,44
Inversiones (distintas de los activos que se posean para contratos "index-linked" y "unit-linked")	R0070	168.664.899,07
Inmuebles (ajenos a los destinados al uso propio)	R0080	38.665.421,39
Participaciones	R0090	
Acciones	R0100	3.191.008,05
Acciones - cotizadas	R0110	0,00
Acciones - no cotizadas	R0120	3.191.008,05
Bonos	R0130	117.533.081,56
Deuda Pública	R0140	47.368.840,27
Deuda privada	R0150	67.766.916,50
Estructurados	R0160	1.217.135,38
Titulaciones de activos	R0170	1.180.189,41
Fondos de inversión	R0180	9.275.388,07
Derivados	R0190	
Depósitos distintos de los activos equivalentes al efectivo	R0200	
Otras inversiones	R0210	
Activos poseídos para contratos "index-linked" y "unit-linked"	R0220	2.048.074,34
Préstamos con y sin garantía hipotecaria	R0230	0,00
Anticipos sobre pólizas	R0240	0,00
A personas físicas	R0250	
Otros	R0260	0,00
Importes recuperables del reaseguro	R0270	8.348.613,48
Seguros distintos del seguro de vida	R0280	
Seguros distintos del seguro de vida, excluidos los de salud	R0290	
Seguros de salud similares a los seguros distintos del seguro de vida	R0300	
Seguros de vida, y de salud similares a los de vida, excluidos los de salud y	R0310	8.348.613,48
Seguros de salud similares a los seguros de vida	R0320	
Seguros de vida, excluidos los de salud y los "index-linked" y "unit-linked"	R0330	8.348.613,48
Seguros de vida "index-linked" y "unit-linked"	R0340	
Depósitos constituidos por reaseguro aceptado	R0350	
Créditos por operaciones de seguro directo y coaseguro	R0360	5.513,15
Créditos por operaciones de reaseguro	R0370	0,00
Otros créditos	R0380	616.572,54
Acciones propias	R0390	
Accionistas y mutualistas por desembolsos exigidos	R0400	
Efectivo y otros activos líquidos equivalentes	R0410	2.287.955,43
Otros activos, no consignados en otras partidas	R0420	11.206,96
TOTAL ACTIVO	R0500	188.164.868,76

Pasivo		
Provisiones técnicas - seguros distintos del seguro de vida	R0510	
Provisiones técnicas - seguros distintos del seguro de vida (Excluidos los de enfermedad)	R0520	
<i>PT calculadas en su conjunto</i>	R0530	
<i>Mejor estimación (ME)</i>	R0540	
<i>Margen de riesgo (MR)</i>	R0550	
Provisiones técnicas - seguros de salud (similares a los seguros distintos del seguro de vida)	R0560	
<i>PT calculadas en su conjunto</i>	R0570	
<i>Mejor estimación (ME)</i>	R0580	
<i>Margen de riesgo (MR)</i>	R0590	
Provisiones técnicas - seguros de vida (excluidos "index-linked" y "unit-linked")	R0600	142.702.410,42
Provisiones técnicas - seguros de salud (similares a los seguros de vida)	R0610	
<i>PT calculadas en su conjunto</i>	R0620	
<i>Mejor estimación (ME)</i>	R0630	
<i>Margen de riesgo (MR)</i>	R0640	
Provisiones técnicas - seguros de vida (excluidos los de salud y los "index-linked" y "unit-linked")	R0650	142.702.410,42
<i>PT calculadas en su conjunto</i>	R0660	
<i>Mejor estimación (ME)</i>	R0670	132.523.435,83
<i>Margen de riesgo (MR)</i>	R0680	10.178.974,58
Provisiones técnicas - "index-linked" y "unit-linked"	R0690	2.214.533,97
<i>PT calculadas en su conjunto</i>	R0700	
<i>Mejor estimación (ME)</i>	R0710	2.045.012,40
<i>Margen de riesgo (MR)</i>	R0720	169.521,57
Otras provisiones técnicas	R0730	0,00
Pasivo contingente	R0740	
Otras provisiones no técnicas	R0750	
Provisión para pensiones y obligaciones similares	R0760	
Depósitos recibidos por reaseguro cedido	R0770	
Pasivos por impuesto diferidos	R0780	9.559.590,29
Derivados	R0790	
Deudas con entidades de crédito	R0800	
Pasivos financieros distintos de las deudas con entidades de crédito	R0810	
Deudas por operaciones de seguro y coaseguro	R0820	32.658,50
Deudas por operaciones de reaseguro	R0830	871.201,31
Otras deudas y partidas a pagar	R0840	740.033,37
Pasivos subordinados	R0850	
Pasivos subordinados no incluidos en los fondos propios básicos (FPB)	R0860	
Pasivos subordinados incluidos en los fondos propios básicos FPB	R0870	
Otros pasivos, no consignados en otras partidas	R0880	60.344,16
TOTAL PASIVO	R0900	156.180.772,02
EXCESO DE LOS ACTIVOS RESPECTO A LOS PASIVOS	R1000	31.984.096,74

	INFORME SOBRE LA SITUACIÓN FINANCIERA Y DE SOLVENCIA	Fecha: 29/03/2022
	MUTUALIDAD CAMINOS EJERCICIO 2021	Página 94 de 107

ANEXO 3: PRIMAS SINIESTROS Y GASTOS POR LÍNEA DE NEGOCIO - EJERCICIO 2021 (S05.01.02)

Vida					Total
		Seguro con participación en beneficios	Seguro vinculado a índices y a fondos de inversión	Otro seguro de vida	
		C0220	C0230	C0240	
PRIMAS, SINIESTROS Y GASTOS POR LÍNEA DE NEGOCIO					
S.05.01.02					
Primas devengadas	X0010				
Importe bruto	R1410	4.268.811,54	138.911,05	2.558.378,47	6.966.101,06
Reaseguro cedido (Participación del reaseguro)	R1420	48.996,92	0,00	1.053.125,98	1.102.122,90
Importe neto	R1500	4.219.814,62	138.911,05	1.505.252,49	5.863.978,16
Primas imputadas	X0010				
Importe bruto	R1510	4.268.811,54	138.911,05	2.572.807,35	6.980.529,94
Reaseguro cedido (Participación del reaseguro)	R1520	48.996,92	0,00	1.039.393,67	1.088.390,59
Importe neto	R1600	4.219.814,62	138.911,05	1.533.413,68	5.892.139,35
Siniestralidad (Siniestros incurridos)	X0070				
Importe bruto	R1610	13.365.983,05	48.845,21	1.848.395,99	15.263.224,25
Reaseguro cedido (Participación del reaseguro)	R1620	0,00	0,00	357.888,33	357.888,33
Importe neto	R1700	13.365.983,05	48.845,21	1.490.507,66	14.905.335,92
Variación de otras provisiones técnicas	X0100				
Importe bruto	R1710	-6.276.096,01	159.390,49	112.081,77	-6.004.623,75
Reaseguro cedido (Participación del reaseguro)	R1720	0,00	0,00	-9.755,30	-9.755,30
Importe neto	R1800	-6.276.096,01	159.390,49	121.837,07	-5.994.868,45
Gastos técnicos	R1900	1.323.947,23	36.664,79	426.940,99	1.787.553,01
Otros gastos	R2500				262.450,94
Total gastos	R2600				2.050.003,95
Importe total de los rescates	R2700	45.819,86	48.845,21	104.294,84	198.959,91

	INFORME SOBRE LA SITUACIÓN FINANCIERA Y DE SOLVENCIA	Fecha: 29/03/2022
	MUTUALIDAD CAMINOS EJERCICIO 2021	Página 95 de 107

ANEXO 4: PROVISIONES TÉCNICAS DE VIDA Y SALUD CON TÉCNICAS SIMILARES A VIDA - EJERCICIO 2021 (S12.01.02)

PROVISIONES TÉCNICAS DE SEGUROS DE VIDA Y SALUD CON TÉCNICAS SIMILARES A VIDA S.12.01.02.01

		Seguros con participación en beneficios	Seguros vinculados a índices	Otros seguros de vida		Total (seguros de vida distintos de los seguros de enfermedad)	
				Contratos sin opciones y garantías	Contratos con opciones y garantías		
				BLOQUE 1			
		C0020	C0030	C0040	C0060	C0080	C0150
Provisiones técnicas calculadas en su conjunto	R0010						
Total importes recuperables del reaseguro, SPV y reaseguro limitado, después del ajuste correspondiente a las pérdidas esperadas por incumplimiento de la contraparte, correspondiente a las PPTT en su conjunto	R0020						
Provisiones técnicas calculadas como la suma de una mejor estimación y un margen de riesgo							
Mejor estimación:							
Bruto	R0030	130.247.394,29		2.045.012,40	1.626.585,09	21.151.578,74	153.443.985,43
Total de importes recuperables del reaseguro, SPV y reaseguro limitado después del ajuste correspondiente a las pérdidas esperadas por incumplimiento de la contraparte	R0080					8.348.613,48	8.348.613,48
Mejor estimación menos importes recuperables del reaseguro, SPV y reaseguro limitado	R0090	130.247.394,29		2.045.012,40		12.802.965,26	145.095.371,95
Margen de riesgo	R0100	10.003.943,90	169.521,57		1.626.585,09		11.800.050,56
Provisiones técnicas correspondientes a la aplicación de disposiciones transitorias							
Provisiones técnicas calculadas en su conjunto	R0110						
Mejor estimación	R0120	-16.235.703,07				-2.639.834,13	-18.875.537,20
Margen de riesgo	R0130	-1.248.547,58			-203.006,83		-1.451.554,41
Total provisiones técnicas	R0200	122.767.087,54	2.214.533,97		19.935.322,87		144.916.944,39


ANEXO 5: IMPACTO DE LAS MEDIDAS DE GARANTÍAS A LARGO PLAZO Y DE LAS MEDIDAS TRANSITORIAS - EJERCICIO 2021 (S.22.01.21)

S.22.01.01

		Impacto de las medidas de garantías a largo plazo y de las medidas transitorias									
		Importe con medidas de garantía a largo plazo y medidas transitorias	Sin medida transitoria sobre las provisiones técnicas	Impacto de la medida transitoria en las provisiones técnicas	Sin medida transitoria sobre el tipo de interés	Impacto de la medida transitoria en el tipo de interés	Sin ajuste por volatilidad y sin otras medidas transitorias	Impacto del ajuste por volatilidad fijado a cero	Sin ajuste por casamiento ni todas las demas medidas transitorias	Impacto del ajuste por casamiento fijado a cero	Impacto de todas las medidas de garantías a largo plazo y las medidas transitorias
		C0010	C0020	C0030	C0040	C0050	C0060	C0070	C0080	C0090	C0100
Provisiones técnicas	R0010	144.916.944	165.312.104	20.395.160	165.312.104	0,00	166.306.433	994.329	166.306.433	0,00	21.389.489
Fondos propios básicos	R0020	31.984.097	15.505.217	-16.478.880	15.505.217	0,00	14.533.165	-972.052	14.533.165	0,00	-17.450.932
Excedente de los activos respecto a los pasivos	R0030	31.984.097	15.505.217	-16.478.880	15.505.217	0,00	14.533.165	-972.052	14.533.165	0,00	-17.450.932
Fondos propiso restringidos debido a FDL y CSAC	R0040			0	0	0,00	0				
Fondos propios admisibles para cubrir el CSO	R0050	36.448.566	19.969.686	-16.478.880	19.969.686	0,00	18.997.634	-972.052	18.997.634	0,00	-17.450.932
Nivel 1	R0060	31.984.097	15.505.217	-16.478.880	15.505.217	0,00	14.533.165	-972.052	14.533.165	0,00	-17.450.932
Nivel 2	R0070	4.464.469	4.464.469	0	4.464.469	0,00	4.464.469	0	4.464.469	0,00	0
Nivel 3	R0080	0	0	0	0	0,00	0	0	0	0,00	0
Capital de solvencia obligatorio	R0090	23.816.372	27.812.642	3.996.270	27.812.642	0,00	28.112.471	299.829	28.112.471	0,00	4.296.099
Fondos propios admisibles para cubrir el CMO	R0100	31.984.097	15.505.217	-16.478.880	15.505.217	0,00	14.533.165	-972.052	14.533.165	0,00	-17.450.932
Capital Mínimo Obligatorio	R0110	5.954.093	6.953.160	999.068	6.953.160	0,00	7.028.118	74.957	7.028.118	0,00	1.074.025

ANEXO 6 FONDOS PROPIOS - EJERCICIO 2021 (S23.01.01)

Fondos propios		Total	Nivel 1 No restringido	Nivel 1 Restringido	Nivel 2	Nivel 3
S.23.01.01.01		C0010	C0020	C0030	C0040	C0050
Fondos propios básicos						
Capital social de acciones ordinarias (incluidas las acciones propias)	R0010					
Prima de emisión de las acciones ordinarias	R0030					
Fondo mutual inicial	R0040	6.000.000,00	6.000.000,00			
Cuentas mutuales subordinadas	R0050					
Fondos excedentarios	R0070					
Acciones preferentes	R0090					
Primas de emisión de acciones y participaciones preferentes	R0110					
Reserva de Conciliación	R0130	25.984.096,74	25.984.096,74			
Pasivos subordinados	R0140					
Importe equivalente al valor de los activos por impuestos diferidos netos	R0160	0,00				0,00
Otros elementos aprobados por la autoridad supervisora como fondos propios básicos no especificados anteriormente	R0180					
Fondos propios de los estados financieros que no deben representarse mediante la reserva de conciliación y no satisfacen los criterios para su clasificación como fondos propios de Solvencia II						
Fondos propios de los estados financieros que no deben representarse mediante la reserva de conciliación y no satisfacen los criterios para su clasificación como fondos propios de Solvencia II	R0220					
Deducciones no incluidas en la reserva de conciliación						
Deducción por participaciones en entidades financieras y de crédito	R0230					
Total fondos propios básicos después de ajustes	R0290	31.984.096,74	31.984.096,74			0,00
Fondos Propios Complementarios						
Capital social ordinario no desembolsado ni exigido	R0300					
Fondo mutual inicial no desembolsado ni exigido	R0310					
Capital social de acciones preferentes no desembolsado ni exigido	R0320					
Compromiso jurídico para suscribir y pagar los pasivos subordinados a instancia del tenedor	R0330					
Cartas de crédito y garantías establecidas en el artículo 96(2) de la Directiva 2009/138/EC	R0340					
Otras cartas de crédito y garantías guardadas en depósito distintas de las establecidas en el artículo 96(2) de la Directiva 2009/138/EC	R0350					
Derramas futuras exigibles a las mutuas y sociedades mutualistas de navieros establecidas en el parrafo primero punto 3 del art. 96 de la Directiva 2009/138/EC	R0360					
Derramas futuras exigibles a las mutuas y sociedades mutualistas de navieros distintas a las establecidas en el parrafo primero punto 3 del art. 96 de la Directiva 2009/138/EC	R0370					
Otros fondos propios complementarios	R0390	4.464.469,46			4.464.469,46	
Total de Fondos Propios Complementarios	R0400	4.464.469,46			4.464.469,46	
Fondos propios disponibles y admisibles						
Total de Fondos propios disponibles para cubrir el CSO	R0500	36.448.566,20	31.984.096,74	0,00	4.464.469,46	0,00
Total de fondos propios disponibles para cubrir el CMO	R0510	31.984.096,74	31.984.096,74	0,00	0,00	
Total de fondos propios admisibles para cubrir el CSO	R0540	36.448.566,20	31.984.096,74	0,00	4.464.469,46	0,00
Total de fondos propios admisibles para cubrir el CMO	R0550	31.984.096,74	31.984.096,74	0,00	0,00	
CSO	R0580	23.816.371,90				
CMO	R0600	5.954.092,98				
Ratio Fondos propios admisibles sobre CSO	R0620	1,53				
Ratio Fondos propios admisibles sobre CMO	R0640	5,37				

	INFORME SOBRE LA SITUACIÓN FINANCIERA Y DE SOLVENCIA	Fecha: 29/03/2022
	MUTUALIDAD CAMINOS EJERCICIO 2021	Página 98 de 107

ANEXO 7: CAPITAL DE SOLVENCIA OBLIGATORIO - EJERCICIO 2021 (S.25.01.01)

Capital de solvencia obligatorio básico

S.25.01.01.01


		Capital de solvencia obligatorio neto	Capital de solvencia obligatorio bruto	Asignación de los ajusted debidos a FDL y CSAC
		C0030	C0040	C0050
Riesgo de mercado	R0010	20.963.529,15	20.963.529,15	
Riesgo de contraparte	R0020	683.719,10	683.719,10	
Riesgo de suscripción vida	R0030	12.359.196,80	12.359.196,80	
Riesgo de suscripción de salud	R0040			
riesgo de suscripción no vida	R0050			
Diversificación	R0060	-6.920.938,69	-6.920.938,69	
Riesgo de activos intangibles	R0070			
Capital de solvencia obligatorio básico	R0100	27.085.506,37	27.085.506,37	

S.25.01.01.02

Calculo de capital de solvencia obligatorio

		Value
		C0100
Ajuste por agregación del CSO nominal pada FDL/CSAC	R0120	
Riesgo operacional	R0130	647.145,48
Capacidad de absorción de pérdidas de las PPTT	R0140	
Capacidad de absorción de pérdidas de los impuestos diferidos	R0150	-3.916.279,95
Requerimiento de capital actividades Art. 4 Directiva 2003/41/EC	R0160	
CSO excluyendo la adición de capital	R0200	23.816.372
Adición de capital	R0210	
Capital de solvencia obligatorio	R0220	23.816.372

Otra información sobre el CSO		
Requisito de capital para el riesgo de submódulo re renta variable por duraciones	R0400	
Importe total CSO nocional para la parte restante	R0410	
Importe total CSO nocional para los FDL	R0420	
Importe total CSO nocional para las CSAC	R0430	
diversificación or la agregación de FDI Y SCAC bajo el Art. 304	R0440	
Método utilizado para calcular el ajuste por la agregación del CSO nocional para FDL y CSAC	R0450	
Beneficios discrecionales futuros netos	R0460	

	INFORME SOBRE LA SITUACIÓN FINANCIERA Y DE SOLVENCIA	Fecha: 29/03/2022
	MUTUALIDAD CAMINOS EJERCICIO 2021	Página 99 de 107


ANEXO 8: CAPITAL MÍNIMO OBLIGATORIO - EJERCICIO 2021 (S.28.01.01)

S.28.01.01			
Capital mínimo obligatorio (excepto para entidades de seguros mixtas)			
S.28.01.01.03			
Componente de la fórmula lineal para obligaciones de seguro y reaseguro de vida			
		Componentes del CMO	
		C0040	
	Resultado CMO _L	R0200	5.578.600,76
S.28.01.01.04			
Capital total de riesgo para obligaciones de seguro y reaseguro de vida			
		Información general	
		Mejor estimación neta más provisiones calculadas en su conjunto	Capital en riesgo
		C0050	C0060
Obligaciones con participación en beneficios - prestaciones garantizadas	R0210	130.088.003,80	
Obligaciones con participación en beneficios - prestaciones discrecionales	R0220	563.235,61	
Obligaciones de "index-linked" y "unit-linked"	R0230	2.204.402,89	
Otras Obligaciones de (rea)seguro vida	R0240	21.151.578,74	
Capital en riesgo respecto a la totalidad de obligaciones de (rea)seguro de vida	R0250		478.598.430,11
S.28.01.01.05			
Cálculo global del Capital Mínimo Obligatorio (CMO)			
		Cálculo global	
		C0070	
Capital Mínimo Obligatorio lineal	R0300	5.578.600,76	
Capital de Solvencia Obligatorio	R0310	23.816.371,90	
Límite superior del Capital Mínimo Obligatorio	R0320	10.717.367,36	
Límite inferior del Capital Mínimo Obligatorio	R0330	5.954.092,98	
Capital Mínimo Obligatorio combinado	R0340	5.954.092,98	
Límite mínimo absoluto del Capital Mínimo Obligatorio	R0350	2.700.000,00	
Capital Mínimo Obligatorio	R0400	5.954.092,98	

ANEXO 9: BALANCE (S02.01.02) - EJERCICIO 2021
BALANCE S.02.01.02


		Valor Solvencia II
		C0010
ACTIVO		
Fondo de comercio	R0010	
Comisiones anticipadas y otros costes de adquisición	R0020	
Inmovilizado intangible	R0030	
Activos por impuesto diferido	R0040	3.752.088,92
Activos y derechos de reembolso por retribuciones a largo plazo al personal	R0050	
Inmovilizado material para uso propio	R0060	0,00
Inversiones (distintas de los activos que se posean para contratos "index-linked" y "unit-linked")	R0070	181.678.480,06
Inmuebles (ajenos a los destinados al uso propio)	R0080	40.408.068,46
Participaciones	R0090	
Acciones	R0100	3.312.632,01
Acciones - cotizadas	R0110	0,00
Acciones - no cotizadas	R0120	3.312.632,01
Bonos	R0130	130.217.912,98
Deuda Pública	R0140	52.823.239,24
Deuda privada	R0150	74.865.096,23
Estructurados	R0160	1.182.620,59
Titulaciones de activos	R0170	1.346.956,92
Fondos de inversión	R0180	7.739.866,60
Derivados	R0190	
Depósitos distintos de los activos equivalentes al efectivo	R0200	
Otras inversiones	R0210	
Activos poseídos para contratos "index-linked" y "unit-linked"	R0220	2.071.366,35
Préstamos con y sin garantía hipotecaria	R0230	0,00
Anticipos sobre pólizas	R0240	0,00
A personas físicas	R0250	
Otros	R0260	0,00
Importes recuperables del reaseguro	R0270	10.319.857,01
Seguros distintos del seguro de vida	R0280	
Seguros distintos del seguro de vida, excluidos los de salud	R0290	
Seguros de salud similares a los seguros distintos del seguro de vida	R0300	
Seguros de vida, y de salud similares a los de vida, excluidos los de salud y Seguros de salud similares a los seguros de vida	R0310	10.319.857,01
Seguros de vida, excluidos los de salud y los "index-linked" y "unit-linked"	R0320	
Seguros de vida "index-linked" y "unit-linked"	R0330	10.319.857,01
Seguros de vida "index-linked" y "unit-linked"	R0340	
Depósitos constituidos por reaseguro aceptado	R0350	
Créditos por operaciones de seguro directo y coaseguro	R0360	24.642,18
Créditos por operaciones de reaseguro	R0370	0,00
Otros créditos	R0380	430.235,95
Acciones propias	R0390	
Accionistas y mutualistas por desembolsos exigidos	R0400	
Efectivo y otros activos líquidos equivalentes	R0410	2.383.693,00
Otros activos, no consignados en otras partidas	R0420	0,00
TOTAL ACTIVO	R0500	200.660.363,46

Pasivo		
Provisiones técnicas - seguros distintos del seguro de vida	R0510	
Provisiones técnicas - seguros distintos del seguro de vida (Excluidos los de enfermedad)	R0520	
<i>PT calculadas en su conjunto</i>	R0530	
<i>Mejor estimación (ME)</i>	R0540	
<i>Margen de riesgo (MR)</i>	R0550	
Provisiones técnicas - seguros de salud (similares a los seguros distintos del seguro de vida)	R0560	
<i>PT calculadas en su conjunto</i>	R0570	
<i>Mejor estimación (ME)</i>	R0580	
<i>Margen de riesgo (MR)</i>	R0590	
Provisiones técnicas - seguros de vida (excluidos "index-linked" y "unit-linked")	R0600	151.894.385,66
Provisiones técnicas - seguros de salud (similares a los seguros de vida)	R0610	
<i>PT calculadas en su conjunto</i>	R0620	
<i>Mejor estimación (ME)</i>	R0630	
<i>Margen de riesgo (MR)</i>	R0640	
Provisiones técnicas - seguros de vida (excluidos los de salud y los "index-linked" y "unit-linked")	R0650	151.894.385,66
<i>PT calculadas en su conjunto</i>	R0660	
<i>Mejor estimación (ME)</i>	R0670	141.201.835,73
<i>Margen de riesgo (MR)</i>	R0680	10.692.549,93
Provisiones técnicas - "index-linked" y "unit-linked"	R0690	2.226.225,45
<i>PT calculadas en su conjunto</i>	R0700	
<i>Mejor estimación (ME)</i>	R0710	2.069.511,12
<i>Margen de riesgo (MR)</i>	R0720	156.714,33
Otras provisiones técnicas	R0730	0,00
Pasivo contingente	R0740	
Otras provisiones no técnicas	R0750	
Provisión para pensiones y obligaciones similares	R0760	
Depósitos recibidos por reaseguro cedido	R0770	
Pasivos por impuesto diferidos	R0780	8.963.532,83
Derivados	R0790	
Deudas con entidades de crédito	R0800	
Pasivos financieros distintos de las deudas con entidades de crédito	R0810	
Deudas por operaciones de seguro y coaseguro	R0820	47.909,44
Deudas por operaciones de reaseguro	R0830	682.997,62
Otras deudas y partidas a pagar	R0840	923.544,08
Pasivos subordinados	R0850	
Pasivos subordinados no incluidos en los fondos propios básicos (FPB)	R0860	
Pasivos subordinados incluidos en los fondos propios básicos FPB	R0870	
Otros pasivos, no consignados en otras partidas	R0880	55.394,51
TOTAL PASIVO	R0900	164.793.989,59
EXCESO DE LOS ACTIVOS RESPECTO A LOS PASIVOS	R1000	35.866.373,87

	INFORME SOBRE LA SITUACIÓN FINANCIERA Y DE SOLVENCIA	Fecha: 29/03/2022
	MUTUALIDAD CAMINOS EJERCICIO 2021	Página 102 de 107

ANEXO 10: PRIMAS SINIESTROS Y GASTOS POR LÍNEA DE NEGOCIO - EJERCICIO 2021 (S05.01.02)


Vida					
PRIMAS, SINIESTROS Y GASTOS POR LINEA DE NEGOCIO S.05.01.02		Seguro con participación en beneficios	Seguro vinculado a índices y a fondos de inversión	Otro seguro de vida	Total
		C0220	C0230	C0240	C0300
Primas devengadas	X0010				
Importe bruto	R1410	4.926.930,57	113.030,90	3.068.966,33	8.108.927,80
Reaseguro cedido (Participación del reaseguro)	R1420	26.043,27	0,00	1.244.724,20	1.270.767,47
Importe neto	R1500	4.900.887,30	113.030,90	1.824.242,13	6.838.160,33
Primas imputadas	X0010				
Importe bruto	R1510	4.926.930,57	113.030,90	3.067.394,04	8.107.355,51
Reaseguro cedido (Participación del reaseguro)	R1520	26.043,27	0,00	1.244.897,93	1.270.941,20
Importe neto	R1600	4.900.887,30	113.030,90	1.822.496,11	6.836.414,31
Siniestralidad (Siniestros incurridos)	X0070				
Importe bruto	R1610	14.520.741,28	88.583,72	2.172.554,86	16.781.879,86
Reaseguro cedido (Participación del reaseguro)	R1620	0,00	0,00	263.442,95	263.442,95
Importe neto	R1700	14.520.741,28	88.583,72	1.909.111,91	16.518.436,91
Variación de otras provisiones técnicas	X0100				
Importe bruto	R1710	4.502.549,63	0,00	45.553,35	4.548.102,97
Reaseguro cedido (Participación del reaseguro)	R1720	0,00	0,00	2.750,60	2.750,60
Importe neto	R1800	4.502.549,63	0,00	42.802,75	4.545.352,37
Gastos técnicos	R1900	1.234.918,01	32.003,88	422.789,84	1.689.711,73
Otros gastos	R2500				209.878,87
Total gastos	R2600				1.899.590,60
Importe total de los rescates	R2700	265.032,20	88.583,72	557.388,19	911.004,11

	INFORME SOBRE LA SITUACIÓN FINANCIERA Y DE SOLVENCIA	Fecha: 29/03/2022
	MUTUALIDAD CAMINOS EJERCICIO 2021	Página 103 de 107

ANEXO 11: PROVISIONES TÉCNICAS DE VIDA Y SALUD CON TÉCNICAS SIMILARES A VIDA - EJERCICIO 2021 (S12.01.02)

PROVISIONES TÉCNICAS DE SEGUROS DE VIDA Y SALUD CON TÉCNICAS SIMILARES A VIDA S.12.01.02

		Seguros con participación en beneficios	Seguros vinculados a índices	Otros seguros de vida		Total (seguros de vida distintos de los seguros de enfermedad)	
				Contratos sin opciones y garantías	Contratos con opciones y garantías		
				BLOQUE 1			
		C0020	C0030	C0040	C0060	C0080	C0150
Provisiones técnicas calculadas en su conjunto	R0010						
Total importes recuperables del reaseguro, SPV y reaseguro limitado, después del ajuste correspondiente a las pérdidas esperadas por incumplimiento de la contraparte, correspondiente a las PPTT en su conjunto	R0020						
Provisiones técnicas calculadas como la suma de una mejor estimación y un margen de riesgo							
Mejor estimación:							
Bruto	R0030	141.781.115,99		2.069.511,12		22.555.319,36	166.405.946,47
Total de importes recuperables del reaseguro, SPV y reaseguro limitado después del ajuste correspondiente a las pérdidas esperadas por incumplimiento de la contraparte	R0080					10.319.857,01	10.319.857,01
Mejor estimación menos importes recuperables del reaseguro, SPV y reaseguro limitado	R0090	141.781.115,99		2.069.511,12		12.235.462,35	156.086.089,46
Margen de riesgo	R0100	10.736.416,10	156.714,33		1.708.008,09		12.601.138,52
Provisiones técnicas correspondientes a la aplicación de disposiciones transitorias							
Provisiones técnicas calculadas en su conjunto	R0110						
Mejor estimación	R0120	-19.959.355,61				-3.175.244,01	-23.134.599,62
Margen de riesgo	R0130	-1.511.427,99			-240.446,27		-1.751.874,26
Total provisiones técnicas	R0200	131.046.748,49	2.226.225,45		20.847.637,17		154.120.611,11

	INFORME SOBRE LA SITUACIÓN FINANCIERA Y DE SOLVENCIA	Fecha: 29/03/2022
	MUTUALIDAD CAMINOS EJERCICIO 2021	Página 104 de 107


ANEXO 12: IMPACTO DE LAS MEDIDAS DE GARANTÍAS A LARGO PLAZO Y DE LAS MEDIDAS TRANSITORIAS - EJERCICIO 2021 (S.22.01.21)

S.22.01.01

		Impacto de las medidas de garantías a largo plazo y de las medidas transitorias									
		Importe con medidas de garantía a largo plazo y medidas transitorias	Sin medida transitoria sobre las provisiones técnicas	Impacto de la medida transitoria en las provisiones técnicas	Sin medida transitoria sobre el tipo de interés	Impacto de la medida transitoria en el tipo de interés	Sin ajuste por volatilidad y sin otras medidas transitorias	Impacto del ajuste por volatilidad fijado a cero	Sin ajuste por casamiento ni todas las demas medidas transitorias	Impacto del ajuste por casamiento fijado a cero	Impacto de todas las medidas de garantías a largo plazo y las medidas transitorias
		C0010	C0020	C0030	C0040	C0050	C0060	C0070	C0080	C0090	C0100
Provisiones técnicas	R0010	154.120.611	179.142.625	25.022.013	179.142.625	0,00	181.177.066	2.034.442	181.177.066	0,00	27.056.455
Fondos propios básicos	R0010	35.866.374	16.055.804	-19.810.569	16.055.804	0,00	14.091.407	-1.964.397	14.091.407	0,00	-21.774.966
Excedente de los activos respecto a los pasivos	R0010	35.866.374	16.055.804	-19.810.569	16.055.804	0,00	14.091.407	-1.964.397	14.091.407	0,00	-21.774.966
Fondos propiso restringidos debido a FDL y CSAC	R0010			0	0	0,00	0				
Fondos propios admisibles para cubrir el CSO	R0010	40.381.065	20.570.496	-19.810.569	20.570.496	0,00	18.606.099	-1.964.397	18.606.099	0,00	-21.774.966
Nivel 1	R0010	35.866.374	16.055.804	-19.810.569	16.055.804	0,00	14.091.407	-1.964.397	14.091.407	0,00	-21.774.966
Nivel 2	R0010	4.514.692	4.514.692	0	4.514.692	0,00	4.514.692	0	4.514.692	0,00	0
Nivel 3	R0010	0	0	0	0	0,00	0	0	0	0,00	0
Capital de solvencia obligatorio	R0010	22.251.006	27.569.868	5.318.862	27.569.868	0,00	27.851.366	281.498	27.851.366	0,00	5.600.360
Fondos propios admisibles para cubrir el CMO	R0010	35.866.374	16.055.804	-19.810.569	16.055.804	0,00	14.091.407	-1.964.397	14.091.407	0,00	-21.774.966
Capital Mínimo Obligatorio	R0010	6.019.428	6.892.467	873.039	6.892.467	0,00	6.962.841	70.374	6.962.841	0,00	943.413

ANEXO 13 FONDOS PROPIOS - EJERCICIO 2021 (S23.01.01)
Fondos propios
S.23.01.01.01

		Total	Nivel 1 No restringido	Nivel 1 Restringido	Nivel 2	Nivel 3
		C0010	C0020	C0030	C0040	C0050
Fondos propios básicos						
Capital social de acciones ordinarias (incluidas las acciones propias)	R0010					
Prima de emisión de las acciones ordinarias	R0030					
Fondo mutual inicial	R0040	6.000.000,00	6.000.000,00			
Cuentas mutuales subordinadas	R0050					
Fondos excedentarios	R0070					
Acciones preferentes	R0090					
Primas de emisión de acciones y participaciones preferentes	R0110					
Reserva de Conciliación	R0130	29.866.373,87	29.866.373,87			
Pasivos subordinados	R0140					
Importe equivalente al valor de los activos por impuestos diferidos netos	R0160	0,00				0,00
Otros elementos aprobados por la autoridad supervisora como fondos propios básicos no especificados anteriormente	R0180					
Fondos propios de los estados financieros que no deben representarse mediante la reserva de conciliación y no satisfacen los criterios para su clasificación como fondos propios de Solvencia II						
Fondos propios de los estados financieros que no deben representarse mediante la reserva de conciliación y no satisfacen los criterios para su clasificación como fondos propios de Solvencia	R0220					
Deducciones no incluidas en la reserva de conciliación						
Deducción por participaciones en entidades financieras y de crédito	R0230					
Total fondos propios básicos después de ajustes	R0290	35.866.373,87	35.866.373,87			0,00
Fondos Propios Complementarios						
Capital social ordinario no desembolsado ni exigido	R0300					
Fondo mutual inicial no desembolsado ni exigido	R0310					
Capital social de acciones preferentes no desembolsado ni exigido	R0320					
Compromiso jurídico para suscribir y pagar los pasivos subordinados a instancia del tenedor	R0330					
Cartas de crédito y garantías establecidas en el artículo 96(2) de la Directiva 2009/138/EC	R0340					
Otras cartas de crédito y garantías guardadas en depósito distintas de las establecidas en el artículo 96(2) de la Directiva 2009/138/EC	R0350					
Derramas futuras exigibles a las mutuas y sociedades mutualistas de navieros establecidas en el parágrafo primero punto 3 del art. 96 de la Directiva 2009/138/EC	R0360					
Derramas futuras exigibles a las mutuas y sociedades mutualistas de navieros distintas a las establecidas en el parágrafo primero punto 3 del art. 96 de la Directiva 2009/138/EC	R0370					
Otros fondos propios complementarios	R0390	4.514.691,51			4.514.691,51	
Total de Fondos Propios Complementarios	R0400	4.514.691,51			4.514.691,51	
Fondos propios disponibles y admisibles						
Total de Fondos propios disponibles para cubrir el CSO	R0500	40.381.065,38	35.866.373,87	0,00	4.514.691,51	0,00
Total de fondos propios disponibles para cubrir el CMO	R0510	35.866.373,87	35.866.373,87	0,00	0,00	
Total de fondos propios admisibles para cubrir el CSO	R0540	40.381.065,38	35.866.373,87	0,00	4.514.691,51	0,00
Total de fondos propios admisibles para cubrir el CMO	R0550	35.866.373,87	35.866.373,87	0,00	0,00	
CSO	R0580	22.251.005,65				
CMO	R0600	6.019.427,94				
Ratio Fondos propios admisibles sobre CSO	R0620	1,81				
Ratio Fondos propios admisibles sobre CMO	R0640	5,96				

	INFORME SOBRE LA SITUACIÓN FINANCIERA Y DE SOLVENCIA	Fecha: 29/03/2022
	MUTUALIDAD CAMINOS EJERCICIO 2021	Página 106 de 107

ANEXO 14: CAPITAL DE SOLVENCIA OBLIGATORIO - EJERCICIO 2021 (S.25.01.01)

Capital de solvencia obligatorio básico


S.25.01.01.01

		Capital de solvencia obligatorio neto	Capital de solvencia obligatorio bruto	Asignación de los ajustados debidos a FDL y CSAC
		C0030	C0040	C0050
Riesgo de mercado	R0010	20.641.896,43	20.641.896,43	
Riesgo de contraparte	R0020	566.549,09	566.549,09	
Riesgo de suscripción vida	R0030	12.389.586,55	12.389.586,55	
Riesgo de suscripción de salud	R0040			
riesgo de suscripción no vida	R0050			
Diversificación	R0060	-6.818.562,69	-6.818.562,69	
Riesgo de activos intangibles	R0070			
Capital de solvencia obligatorio básico	R0100	26.779.469,39	26.779.469,39	

S.25.01.01.02

Calculo de capital de solvencia obligatorio		Value
		C0100
Ajuste por agregación del CSO nominal pada FDL/CSAC	R0120	
Riesgo operacional	R0130	682.980,17
Capacidad de absorción de pérdidas de las PPTT	R0140	
Capacidad de absorción de pérdidas de los impuestos diferidos	R0150	-5.211.443,91
Requerimiento de capital actividades Art. 4 Directiva 2003/41/EC	R0160	
Capital de solvencia obligatorio excluyendo la adición de capital	R0200	22.251.006
Adición de capital	R0210	
Capital de solvencia obligatorio	R0220	22.251.006

Otra información sobre el CSO		
Requisito de capital para el riesgo de submódulo re renta variable por duraciones	R0400	
Importe total CSO nocional para la parte restante	R0410	
Importe total CSO nocional para los FDL	R0420	
Importe total CSO nocional para las CSAC	R0430	
diversificación or la agregación de FDI y SCAC bajo el Art. 304	R0440	
Método utilizado para calcular el ajuste por la agregación del CSO nocional para FDL y CSAC	R0450	
Beneficios discrecionales futuros netos	R0460	

	INFORME SOBRE LA SITUACIÓN FINANCIERA Y DE SOLVENCIA	Fecha: 29/03/2022
	MUTUALIDAD CAMINOS EJERCICIO 2021	Página 107 de 107

ANEXO 15: CAPITAL MÍNIMO OBLIGATORIO - EJERCICIO 2021 (S.28.01.01)

S.28.01.01			
Capital mínimo obligatorio (excepto para entidades de seguros mixtas)			
S.28.01.01.03			
Componente de la fórmula lineal para obligaciones de seguro y reaseguro de vida			
		Componentes del CMO	
		C0040	
Resultado CMO _L	R0200	6.019.427,94	
S.28.01.01.04			
Capital total de riesgo para obligaciones de seguro y reaseguro de vida			
		Información general	
		Mejor estimación neta más provisiones calculadas en su conjunto	Capital en riesgo
		C0050	C0060
Obligaciones con participación en beneficios - prestaciones garantizadas	R0210	141.781.115,99	
Obligaciones con participación en beneficios - prestaciones discrecionales	R0220	700.228,28	
Obligaciones de "index-linked" y "unit-linked"	R0230	2.069.511,12	
Otras Obligaciones de (rea)seguro vida	R0240	22.555.319,36	
Capital en riesgo respecto a la totalidad de obligaciones de (rea)seguro de vida	R0250		459.700.340,94
S.28.01.01.05			
Cálculo global del Capital Mínimo Obligatorio (CMO)			
		Cálculo global	
		C0070	
Capital Mínimo Obligatorio lineal	R0300	6.019.427,94	
Capital de Solvencia Obligatorio	R0310	22.251.005,65	
Límite superior del Capital Mínimo Obligatorio	R0320	10.012.952,54	
Límite inferior del Capital Mínimo Obligatorio	R0330	5.562.751,41	
Capital Mínimo Obligatorio combinado	R0340	6.019.427,94	
Límite mínimo absoluto del Capital Mínimo Obligatorio	R0350	2.700.000,00	
Capital Mínimo Obligatorio	R0400	6.019.427,94	

INFORME ESPECIAL DE REVISIÓN INDEPENDIENTE

A la junta rectora de la Mutualidad de Previsión Social “Fondo de Asistencia Mutua” del Colegio de Ingenieros de Caminos, Canales y Puertos, en adelante la Mutualidad:

Objetivo y alcance de nuestro trabajo.

Hemos realizado la revisión, con alcance de seguridad razonable, del informe adjunto sobre la situación financiera y de solvencia de la Mutualidad al 31 de diciembre de 2021, preparados conforme a lo dispuesto en la Ley 20/2015, de 14 de julio, de ordenación, supervisión y solvencia de las entidades aseguradoras y reaseguradoras, en su normativa de desarrollo reglamentario y en la normativa de la Unión Europea de directa aplicación, con el objetivo de suministrar una información completa y fiable en todos los aspectos significativos, conforme al marco normativo de Solvencia II.

Este trabajo no constituye una auditoría de cuentas ni se encuentra sometido a la normativa reguladora de la actividad de la auditoría vigente en España, por lo que no expresamos una opinión de auditoría en los términos previstos en la citada normativa.

Responsabilidad de la junta rectora de la Mutualidad.

La Junta Rectora de la Mutualidad de Previsión Social “Fondo de Asistencia Mutua” del Colegio de Ingenieros de Caminos, Canales y Puertos es responsable de la preparación, presentación y contenido del informe sobre la situación financiera y de solvencia, de conformidad con la Ley 20/2015, de 14 de julio, de ordenación, supervisión y solvencia de las entidades aseguradoras y reaseguradoras, y su normativa de desarrollo y con la normativa de la Unión Europea de directa aplicación.

La Junta Rectora también es responsable de definir, implantar, adaptar y mantener los sistemas de gestión y control interno de los que se obtiene la información necesaria para la preparación del citado informe. Estas responsabilidades incluyen el establecimiento de los controles que consideren necesarios para permitir que la preparación del informe sobre la situación financiera y de solvencia, objeto del presente informe de revisión, esté libre de incorrecciones significativas debidas a incumplimiento o error.

Nuestra independencia y control de calidad.

Hemos realizado nuestro trabajo de acuerdo con las normas de independencia y control de calidad requeridas por la Circular 1/2017, de 22 de febrero, de la Dirección General de Seguros y Fondos de Pensiones, por la que se fija el contenido del informe especial de revisión de la situación financiera y de solvencia, individual y de grupos, y el responsable de

Abantos Auditores y Asesores, S.L.

Calle Santa Engracia, 151. 28003 Madrid.

Teléfono: 915 340 270. Fax: 915 340 454. Correo electrónico:

consulta@abantos.es

www.abantos.es

su elaboración, y por la Circular 1/2018, de 17 de abril, de la Dirección General de Seguros y Fondos de Pensiones, por la que se desarrollan los modelos de informes, las guías de actuación y la periodicidad del alcance del informe especial de revisión sobre la situación financiera y de solvencia, individual y de grupos, y el responsable de su elaboración.

Nuestra responsabilidad.

Nuestra responsabilidad es llevar a cabo una revisión destinada a proporcionar un nivel de aseguramiento razonable sobre el contenido del informe adjunto sobre la situación financiera y de solvencia de la Mutualidad, correspondiente al 31 de diciembre de 2021, y expresar una conclusión basada en el trabajo realizado y las evidencias que hemos obtenido.

Nuestro trabajo de revisión depende de nuestro juicio profesional, e incluye la evaluación de los riesgos debidos a errores significativos.

Nuestro trabajo de revisión se ha basado en la aplicación de los procedimientos dirigidos a recopilar evidencias que se describen en la Circular 1/2017, de 22 de febrero, de la Dirección General de Seguros y Fondos de Pensiones, por la que se fija el contenido del informe especial de revisión de la situación financiera y de solvencia, individual y de grupos, y el responsable de su elaboración, y en la Circular 1/2018, de 17 de abril, de la Dirección General de Seguros y Fondos de Pensiones, por la que se desarrollan los modelos de informes, las guías de actuación y la periodicidad del alcance del informe especial de revisión sobre la situación financiera y de solvencia, individual y de grupos, y el responsable de su elaboración.

Los responsables de la revisión del informe sobre la situación financiera y de solvencia han sido los siguientes:

– Revisor principal: Abantos Auditores y Asesores, S.L., quien ha revisado los aspectos de índole financiero contable, y es responsable de las labores de coordinación encomendadas por las mencionadas circulares.

– Revisor profesional: Javier Marcos Gómez y Antonio Abril Fernández, quienes han revisado todos los aspectos de índole actuarial.

Los revisores asumen total responsabilidad por las conclusiones por ellos manifestadas en el informe especial de revisión.

Consideramos que la evidencia que hemos obtenido proporciona una base suficiente y adecuada para nuestra conclusión.

Conclusión.

En nuestra opinión, el contenido del informe adjunto sobre la situación financiera y de solvencia de la Mutualidad de Previsión Social “Fondo de Asistencia Mutua” del Colegio de Ingenieros de Caminos, Canales y Puertos al 31 de diciembre de 2021, ha sido preparado en todos los aspectos significativos conforme a lo dispuesto en la Ley 20/2015, de 14 de julio, así como en su normativa de desarrollo reglamentario y en la normativa de la Unión Europea de directa aplicación, siendo la información completa y fiable.

Madrid, 6 de abril de 2022.

Abantos Auditores y Asesores, S.L.
(Número ROAC S1545)

**CARRIO
MONTIEL
JOSE MARIA**
- 00693022D
Firmado digitalmente por
CARRIO MONTIEL
JOSE MARIA -
00693022D
Fecha: 2022.04.06
16:56:21 +02'00'

José María Carrió Montiel
(Número ROAC 2288)

**MARCOS GOMEZ
FRANCISCO JAVIER -
00799632Z**
2022.04.06 19:00:38 +02'00'

Javier Marcos Gómez
(Número de colegiado 1.034 del IAE)

**ABRIL
FERNANDE
Z ANTONIO**
- 00807693W
00807693W
Firmado digitalmente por
ABRIL
FERNANDEZ
ANTONIO -
00807693W
Fecha: 2022.04.06
22:30:22 +02'00'

Antonio Abril Fernández
(Número colegiado 3.819 del IAE)